




ΚΕΝΤΡΙΚΗ ΕΝΩΣΗ
ΔΗΜΩΝ & ΚΟΙΝΟΤΗΤΩΝ
ΕΛΛΑΔΑΣ



ΕΛΛΗΝΙΚΗ ΕΤΑΙΡΙΑ
ΤΟΠΙΚΗΣ ΑΝΑΠΤΥΞΗΣ
ΚΑΙ ΑΥΤΟΔΙΟΙΚΗΣΗΣ

Το προφίλ των Αιρετών, των Δήμων & των Περιφερειών



Αθήνα 2011

Copyright: ΚΕΔΚΕ, ΕΕΤΑΑ

Επιμέλεια:

Μαρίνος Σκολαρίκος, Ηλεκτρολόγος Μηχανικός, MSc Στατιστικής,
Υπεύθυνος του Τμήματος Τεκμηρίωσης και Πληροφόρησης της ΕΕΤΑΑ

Συνεργάστηκαν:

Ευγενία Πετροπούλου, στέλεχος του Τμήματος Τεκμηρίωσης και
Πληροφόρησης της ΕΕΤΑΑ

Διονυσία Φιλντίση, στέλεχος του Τμήματος Τεκμηρίωσης και
Πληροφόρησης της ΕΕΤΑΑ

ΠΕΡΙΕΧΟΜΕΝΑ

1.	Η ταυτότητα της έρευνας	11
2.	Δήμαρχοι	13
2.1.	Ταξινόμηση κατά το φύλο	15
2.2.	Ταξινόμηση κατά τάξεις ηλικιών	15
2.3.	Ταξινόμηση κατά το εάν είναι συνταξιούχοι ή όχι	16
2.4.	Ταξινόμηση κατά τάξεις ηλικιών και τάξεις πληθυσμού των Δήμων	16
2.5.	Ταξινόμηση κατά το επίπεδο εκπαίδευσης	17
2.6.	Ταξινόμηση κατά το επίπεδο εκπαίδευσης και το φύλο	17
2.7.	Ταξινόμηση κατά το επίπεδο εκπαίδευσης και τάξεις πληθυσμού των Δήμων	18
2.8.	Ταξινόμηση κατά το επίπεδο εκπαίδευσης και τάξεις ηλικιών	18
2.9.	Ταξινόμηση κατά το επάγγελμα	19
2.10.	Ταξινόμηση κατά τάξεις εισοδήματος	19
2.11.	Ταξινόμηση κατά τη γνώση ή όχι μιας τουλάχιστον ξένης γλώσσας	20
2.12.	Ταξινόμηση κατά τον αριθμό των ξένων γλωσσών που γνωρίζουν	20
2.13.	Ταξινόμηση κατά τη γνώση συγκεκριμένων ξένων γλωσσών.	21
2.14.	Ταξινόμηση κατά τη γνώση ή όχι ξένης γλώσσας και τάξεις πληθυσμού Δήμων	21
2.15.	Ταξινόμηση κατά τη γνώση ή όχι ξένης γλώσσας και τάξεις ηλικιών	22
2.16.	Ταξινόμηση κατά το εάν χρησιμοποιούν Η/Υ ή όχι	22
2.17.	Ταξινόμηση κατά το εάν χρησιμοποιούν Η/Υ ή όχι και τάξεις πληθυσμού των Δήμων.	23

2.18. Ταξινόμηση κατά το εάν χρησιμοποιούν Η/Υ ή όχι και τάξεις ηλικιών	23
2.19. Ταξινόμηση κατά το εάν χρησιμοποιούν Η/Υ ή όχι και το φύλο	24
2.20. Ταξινόμηση κατά οικογενειακή κατάσταση	24
2.21. Ταξινόμηση κατά τον αριθμό παιδιών	25
2.22. Ταξινόμηση με βάση προηγούμενη θητεία στους ΟΤΑ Α' και Β' Βαθμού	25
2.23. Ταξινόμηση με βάση το εάν είναι ή όχι επανεκλεγέντες	26
2.24. Ταξινόμηση με βάση τον αριθμό των προηγούμενων θητειών στους ΟΤΑ Α' και Β' Βαθμού	26
2.25. Κατανομή με βάση τον αριθμό προηγούμενων θητειών στους ΟΤΑ Α' και Β' Βαθμού και τάξεις πληθυσμού των Δήμων	27
2.26. Ταξινόμηση κατά το εάν συμμετέχουν ή όχι σε ΜΚΟ	27
2.27. Ταξινόμηση κατά το χαρακτήρα των ΜΚΟ στις οποίες συμμετέχουν	28
2.28. Ταξινόμηση κατά το εάν συμμετέχουν σε ΜΚΟ και το φύλο .	28
2.29. Ταξινόμηση κατά το εάν συμμετέχουν σε ΜΚΟ και τάξεις ηλικιών	29
2.30. Ταξινόμηση κατά το εάν συμμετέχουν σε ΜΚΟ και επίπεδο εκπαίδευσης	29
2.31. Ταξινόμηση κατά το εάν ταξίδεψαν ή όχι στο εξωτερικό το 2010	30
2.32. Ταξινόμηση με βάση τον αριθμό των ταξιδιών που έκαναν στο εξωτερικό το 2010.	30
2.33. Ταξινόμηση με βάση την οικογενειακή κατάσταση και το αν ταξίδεψαν ή όχι στο εξωτερικό το 2010.	31
2.34. Ταξινόμηση με βάση τον αριθμό των παιδιών και το αν ταξίδεψαν ή όχι στο εξωτερικό το 2010.	31

2.35. Ταξινόμηση με βάση τάξεις πληθυσμού των Δήμων και το αν ταξίδεψαν ή όχι στο εξωτερικό το 2010.	32
3. Δημοτικοί Σύμβουλοι	33
3.1. Ταξινόμηση κατά το φύλο	35
3.2. Ταξινόμηση κατά τάξεις ηλικιών	35
3.3. Ταξινόμηση κατά το εάν είναι συνταξιούχοι ή όχι	36
3.4. Ταξινόμηση κατά τάξεις ηλικιών και τάξεις πληθυσμού των Δήμων	36
3.5. Ταξινόμηση κατά το επίπεδο εκπαίδευσης	37
3.6. Ταξινόμηση κατά το επίπεδο εκπαίδευσης και τάξεις πληθυσμού των Δήμων	37
3.7. Ταξινόμηση κατά το επίπεδο εκπαίδευσης και το φύλο	38
3.8. Ταξινόμηση κατά επίπεδο εκπαίδευσης και τάξεις ηλικιών .	38
3.9. Ταξινόμηση κατά το επάγγελμα	39
3.10. Ταξινόμηση κατά τάξεις εισοδήματος	39
3.11. Ταξινόμηση κατά τη γνώση ή όχι μιας τουλάχιστον ξένης γλώσσας	40
3.12. Ταξινόμηση κατά τον αριθμό ξένων γλωσσών που γνωρίζουν	40
3.13. Ταξινόμηση κατά τη γνώση συγκεκριμένων ξένων γλωσσών.	41
3.14. Ταξινόμηση κατά τη γνώση ή όχι ξένης γλώσσας και τάξεις πληθυσμού των Δήμων	41
3.15. Ταξινόμηση κατά τη γνώση ή όχι ξένης γλώσσας και τάξεις ηλικιών	42
3.16. Ταξινόμηση κατά το εάν χρησιμοποιούν Η/Υ ή όχι	42
3.17. Ταξινόμηση κατά το εάν χρησιμοποιούν Η/Υ ή όχι και τάξεις πληθυσμού των Δήμων.	43
3.18. Ταξινόμηση κατά το εάν χρησιμοποιούν Η/Υ ή όχι και τάξεις ηλικιών	43

3.19. Ταξινόμηση κατά το εάν χρησιμοποιούν Η/Υ ή όχι και το φύλο	44
3.20. Ταξινόμηση κατά οικογενειακή κατάσταση	44
3.21. Ταξινόμηση κατά τον αριθμό παιδιών	45
3.22. Ταξινόμηση με βάση την προηγούμενη θητεία στους ΟΤΑ Α' και Β' Βαθμού.....	45
3.23. Ταξινόμηση με βάση τον αριθμό των προηγούμενων θητειών στους ΟΤΑ Α' και Β' Βαθμού	46
3.24. Ταξινόμηση με βάση τον αριθμό των προηγούμενων θητειών στους ΟΤΑ Α' και τάξεις πληθυσμού των Δήμων	46
3.25. Ταξινόμηση κατά το εάν συμμετέχουν ή όχι σε ΜΚΟ.....	47
3.26. Ταξινόμηση με βάση το χαρακτήρα των ΜΚΟ στις οποίες συμμετέχουν	47
3.27. Ταξινόμηση κατά το εάν συμμετέχουν ή όχι σε ΜΚΟ και το φύλο	48
3.28. Ταξινόμηση κατά το εάν συμμετέχουν ή όχι σε ΜΚΟ και επίπεδο εκπαίδευσης.....	48
3.29. Ταξινόμηση κατά το εάν συμμετέχουν ή όχι σε ΜΚΟ και τάξεις ηλικιών	49
3.30. Ταξινόμηση κατά το εάν ταξίδεψαν ή όχι στο εξωτερικό το 2010	49
3.31. Ταξινόμηση με βάση τον αριθμό των ταξιδιών που έκαναν στο εξωτερικό το 2010.	50
3.32. Ταξινόμηση με βάση τον αριθμό των παιδιών και το αν ταξίδεψαν ή όχι στο εξωτερικό το 2010.	50
3.33. Ταξινόμηση με βάση την οικογενειακή τους κατάσταση και το αν ταξίδεψαν ή όχι στο εξωτερικό το 2010.....	51
3.34. Ταξινόμηση με βάση τάξεις πληθυσμού των Δήμων και το αν ταξίδεψαν ή όχι στο εξωτερικό το 2010.	51
4. Περιφερειάρχες - Αντιπεριφερειάρχες	53

4.1. Ταξινόμηση κατά το φύλο	55
4.2. Ταξινόμηση κατά τάξεις ηλικιών	55
4.3. Ταξινόμηση κατά το εάν είναι συνταξιούχοι ή όχι.....	56
4.4. Ταξινόμηση κατά τάξεις ηλικιών και πληθυσμού των Περιφερειών.	56
4.5. Ταξινόμηση κατά το επίπεδο εκπαίδευσης	57
4.6. Ταξινόμηση κατά το επίπεδο εκπαίδευσης και τάξεις πληθυσμού των Περιφερειών	57
4.7. Ταξινόμηση κατά το επίπεδο εκπαίδευσης και το φύλο	58
4.8. Ταξινόμηση κατά το επίπεδο εκπαίδευσης και τάξεις ηλικιών	58
4.9. Ταξινόμηση κατά το επάγγελμα	59
4.10. Ταξινόμηση κατά τάξη εισοδήματος.....	59
4.11. Ταξινόμηση κατά τη γνώση ή όχι μιας τουλάχιστον ξένης γλώσσας.....	60
4.12. Ταξινόμηση κατά τον αριθμό ξένων γλωσσών που γνωρίζουν.	60
4.13. Ταξινόμηση κατά τη γνώση συγκεκριμένων ξένων γλωσσών.	61
4.14. Ταξινόμηση κατά τη γνώση ή όχι ξένης γλώσσας και τάξεις πληθυσμού των Περιφερειών	61
4.15. Ταξινόμηση κατά τη γνώση ή όχι ξένης γλώσσας και τάξεις ηλικιών	62
4.16. Ταξινόμηση κατά το εάν χρησιμοποιούν ή όχι Η/Υ	62
4.17. Ταξινόμηση κατά το εάν χρησιμοποιούν Η/Υ ή όχι και τάξεις πληθυσμού των Περιφερειών.	63
4.18. Ταξινόμηση κατά το εάν χρησιμοποιούν Η/Υ ή όχι και τάξεις ηλικιών	63
4.19. Ταξινόμηση κατά το εάν χρησιμοποιούν Η/Υ ή όχι και το φύλο.	64
4.20. Ταξινόμηση κατά την οικογενειακή κατάσταση	64
4.21. Ταξινόμηση κατά τον αριθμό παιδιών	65

4.22. Ταξινόμηση με βάση την προηγούμενη θητεία στους ΟΤΑ Α' και Β' Βαθμού.....	65
4.23. Ταξινόμηση με βάση τον αριθμό των προηγούμενων θητειών στους ΟΤΑ Α' και Β' Βαθμού.....	66
4.24. Ταξινόμηση με βάση τον αριθμό των προηγούμενων θητειών στους ΟΤΑ και τάξεις πληθυσμού των Περιφερειών	66
4.25. Ταξινόμηση κατά τη συμμετοχή ή όχι σε ΜΚΟ.....	67
4.26. Ταξινόμηση κατά το χαρακτήρα των ΜΚΟ στις οποίες συμμετέχουν	67
4.27. Ταξινόμηση κατά το εάν συμμετέχουν ή όχι σε ΜΚΟ και το φύλο	68
4.28. Ταξινόμηση κατά το εάν συμμετέχουν ή όχι σε ΜΚΟ και επίπεδο εκπαίδευσης.....	68
4.29. Ταξινόμηση κατά το εάν συμμετέχουν ή όχι σε ΜΚΟ και τάξεις ηλικιών	69
4.30. Ταξινόμηση κατά το εάν ταξίδεψαν ή όχι στο εξωτερικό το 2010	69
4.31. Ταξινόμηση με βάση τον αριθμό των ταξιδιών που έκαναν στο εξωτερικό το 2010.....	70
4.32. Ταξινόμηση με βάση τον αριθμό των παιδιών και το αν ταξίδεψαν ή όχι στο εξωτερικό το 2010.....	70
4.33. Ταξινόμηση με βάση την οικογενειακή κατάσταση και το αν ταξίδεψαν ή όχι στο εξωτερικό το 2010.....	71
4.34. Ταξινόμηση με βάση τάξεις πληθυσμού των Περιφερειών και το αν ταξίδεψαν ή όχι στο εξωτερικό το 2010.....	71
5. Περιφερειακοί Σύμβουλοι.....	73
5.1. Ταξινόμηση κατά το φύλο	75
5.2. Ταξινόμηση κατά τάξεις ηλικιών	75
5.3. Ταξινόμηση κατά το εάν είναι συνταξιούχοι ή όχι.....	76

5.4. Ταξινόμηση κατά τάξεις ηλικιών και τάξεις πληθυσμού των Περιφερειών	76
5.5. Ταξινόμηση κατά το επίπεδο εκπαίδευσης	77
5.6. Ταξινόμηση κατά το επίπεδο εκπαίδευσης και τάξεις πληθυσμού των Περιφερειών	77
5.7. Ταξινόμηση κατά το επίπεδο εκπαίδευσης και το φύλο	78
5.8. Ταξινόμηση κατά το επίπεδο εκπαίδευσης και τάξεις ηλικιών	78
5.9. Ταξινόμηση κατά το επάγγελμα	79
5.10. Ταξινόμηση κατά τάξεις εισοδήματος	79
5.11. Ταξινόμηση κατά τη γνώση ή όχι μιας τουλάχιστον ξένης γλώσσας	80
5.12. Ταξινόμηση κατά τον αριθμό των ξένων γλωσσών που γνωρίζουν	80
5.13. Ταξινόμηση κατά τη γνώση συγκεκριμένων ξένων γλωσσών.	81
5.14. Ταξινόμηση κατά τη γνώση ή όχι ξένης γλώσσας και τάξεις πληθυσμού των Περιφερειών	81
5.15. Ταξινόμηση κατά τη γνώση ή όχι ξένης γλώσσας και τάξεις ηλικιών	82
5.16. Ταξινόμηση κατά το εάν χρησιμοποιούν Η/Υ ή όχι	82
5.17. Ταξινόμηση κατά το εάν χρησιμοποιούν Η/Υ ή όχι και τάξεις πληθυσμού των Περιφερειών.	83
5.18. Ταξινόμηση κατά το εάν χρησιμοποιούν Η/Υ ή όχι και τάξεις ηλικιών	83
5.19. Ταξινόμηση κατά το εάν χρησιμοποιούν Η/Υ ή όχι και το φύλο	84
5.20. Ταξινόμηση κατά την οικογενειακή κατάσταση	84
5.21. Ταξινόμηση κατά τον αριθμό παιδιών	85
5.22. Ταξινόμηση με βάση την προηγούμενη θητεία στους ΟΤΑ Α' και Β' Βαθμού	85

5.23. Ταξινόμηση με βάση τον αριθμό των προηγούμενων θητειών στους ΟΤΑ Α' και Β' Βαθμού.....	86
5.24. Ταξινόμηση με βάση τον αριθμό των προηγούμενων θητειών στους ΟΤΑ και τάξεις πληθυσμού των Περιφερειών	86
5.25. Ταξινόμηση κατά το εάν συμμετέχουν ή όχι σε ΜΚΟ.....	87
5.26. Ταξινόμηση με βάση το χαρακτήρα των ΜΚΟ στις οποίες συμμετέχουν	87
5.27. Ταξινόμηση με βάση το εάν συμμετέχουν ή όχι σε ΜΚΟ και το φύλο	88
5.28. Ταξινόμηση με βάση το εάν συμμετέχουν ή όχι σε ΜΚΟ και το επίπεδο εκπαίδευσης.....	88
5.29. Ταξινόμηση με βάση το εάν συμμετέχουν ή όχι σε ΜΚΟ και τάξεις ηλικιών	89
5.30. Ταξινόμηση με βάση το εάν ταξίδεψαν ή όχι στο εξωτερικό το 2010	89
5.31. Ταξινόμηση με βάση τον αριθμό των ταξιδιών που έκαναν στο εξωτερικό το 2010.	90
5.32. Ταξινόμηση με βάση τον αριθμό των παιδιών και το αν ταξίδεψαν ή όχι στο εξωτερικό το 2010.	90
5.33. Ταξινόμηση με βάση την οικογενειακή κατάσταση και το αν ταξίδεψαν ή όχι στο εξωτερικό το 2010.	91
5.34. Ταξινόμηση με βάση τάξεις πληθυσμού των Περιφερειών και το αν ταξίδεψαν ή όχι στο εξωτερικό το 2010.	91

1. Η ταυτότητα της έρευνας

Η έρευνα διεξήχθη με ερωτηματολόγιο που απευθυνόταν στους αιρετούς των νέων Δήμων και των Περιφερειών, που συμμετείχαν στις ημερίδες, που διοργάνωσε η ΕΕΤΑΑ το Δεκέμβριο του 2010, στο πλαίσιο της ενημέρωσης των νέων αιρετών για το πρόγραμμα «Καλλικράτης»

Παράλληλα, το ερωτηματολόγιο απεστάλη στους νέους Δημάρχους, Περιφερειάρχες και Αντιπεριφερειάρχες.

Συγκεντρώθηκαν 1348 συμπληρωμένα δελτία, κατανεμημένα ως εξής:

Περιφερειάρχες:6

Αντιπεριφερειάρχες: 19

Περιφερειακοί Σύμβουλοι: 153

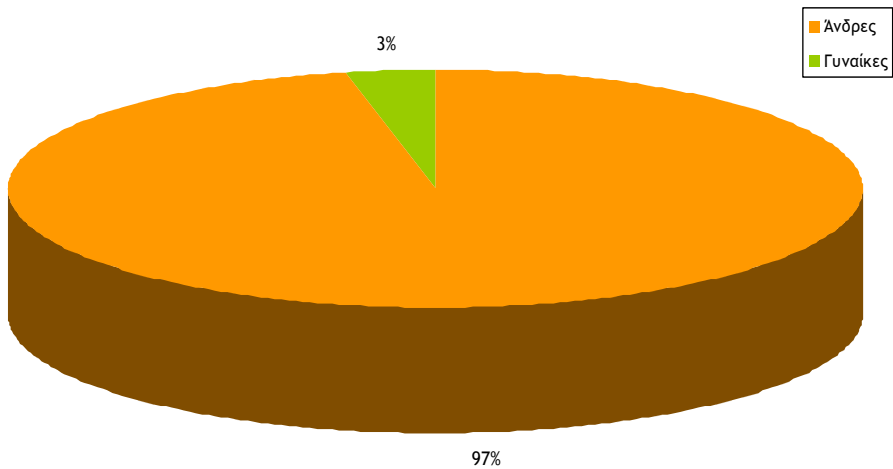
Δήμαρχοι: 144

Δημοτικοί Σύμβουλοι:1026

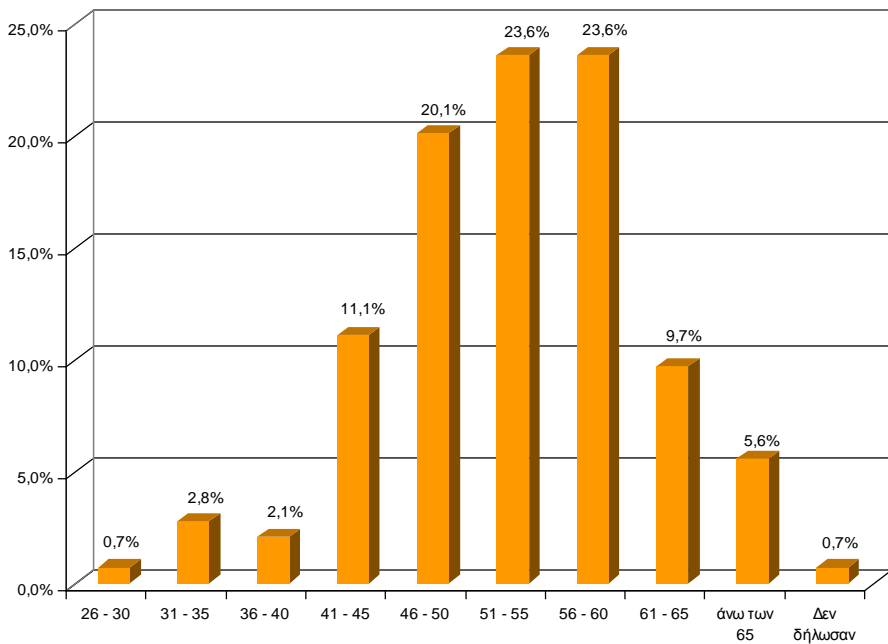
Με βάση λοιπόν τα παραπάνω δελτία πραγματοποιήθηκε από το Τμήμα Τεκμηρίωσης και Πληροφορικής της ΕΕΤΑΑ η στατιστική ανάλυση που ακολουθεί στις επόμενες σελίδες. Τα γραφήματα που παρατίθενται σκιαγραφούν την εικόνα των αιρετών της κάθε ομάδας και δίνουν τη δυνατότητα στον αναγνώστη να βγάλει τα δικά του συμπεράσματα.

2. Δήμαρχοι

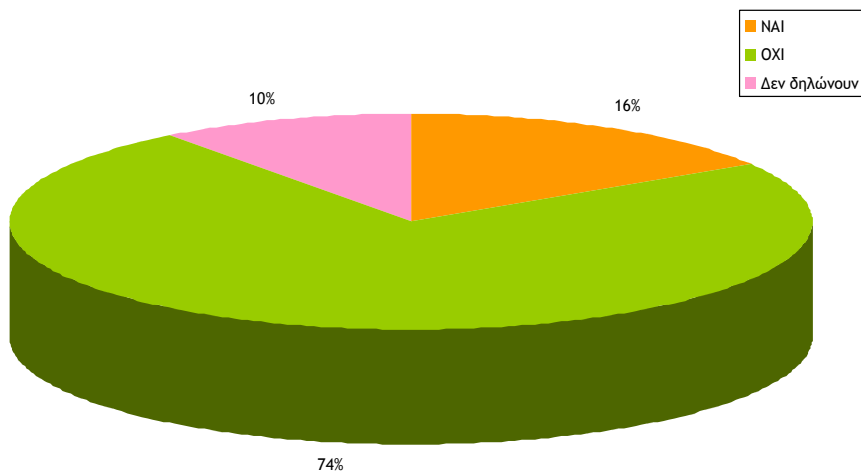
2.1. Ταξινόμηση κατά το φύλο



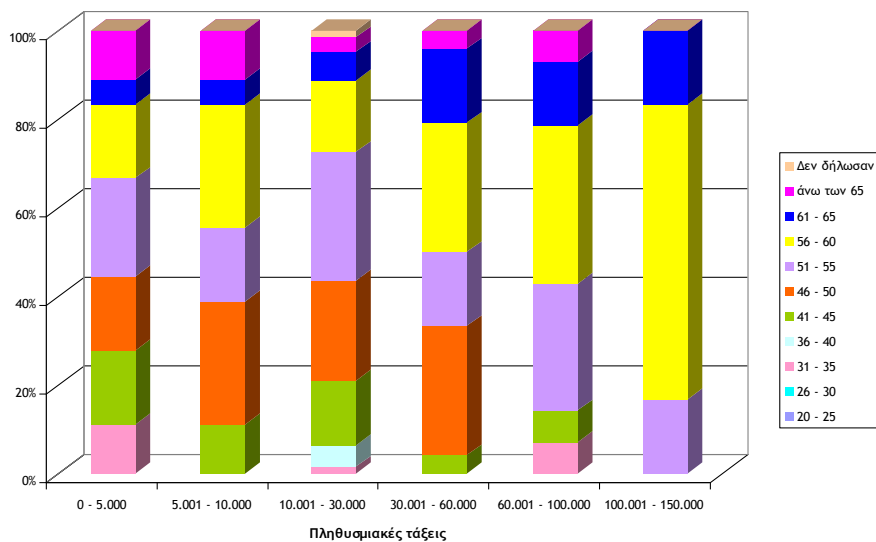
2.2. Ταξινόμηση κατά τάξεις ηλικιών



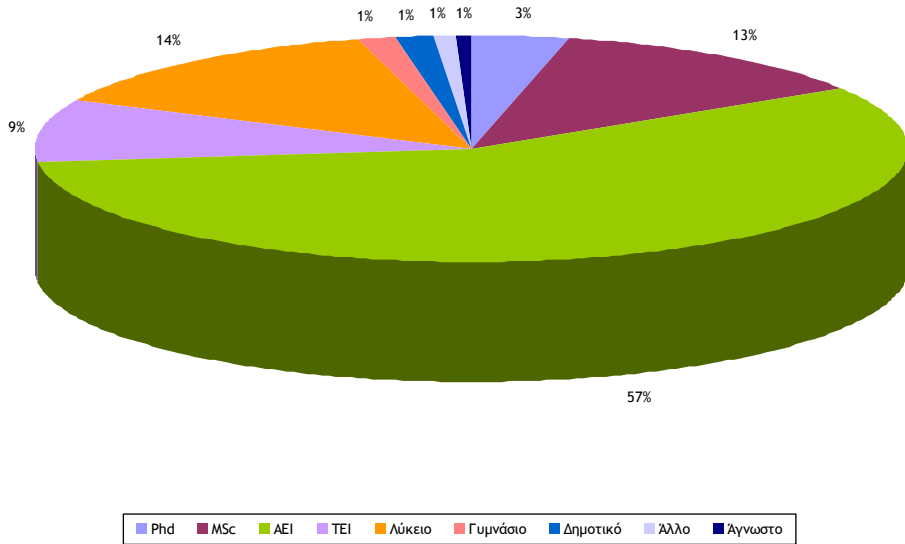
2.3. Ταξινόμηση κατά το εάν είναι συνταξιούχοι ή όχι



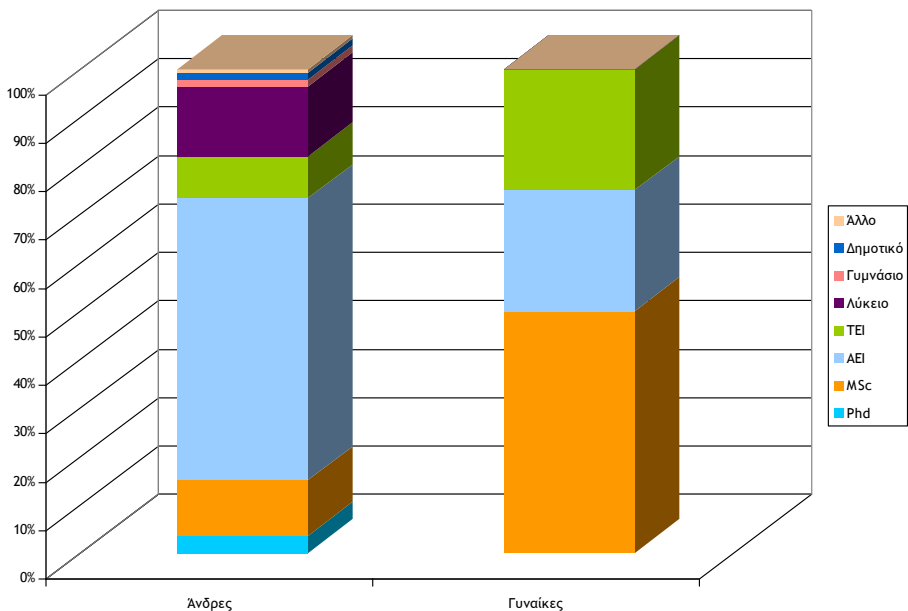
2.4. Ταξινόμηση κατά τάξεις ηλικιών και τάξεις πληθυσμού των Δήμων



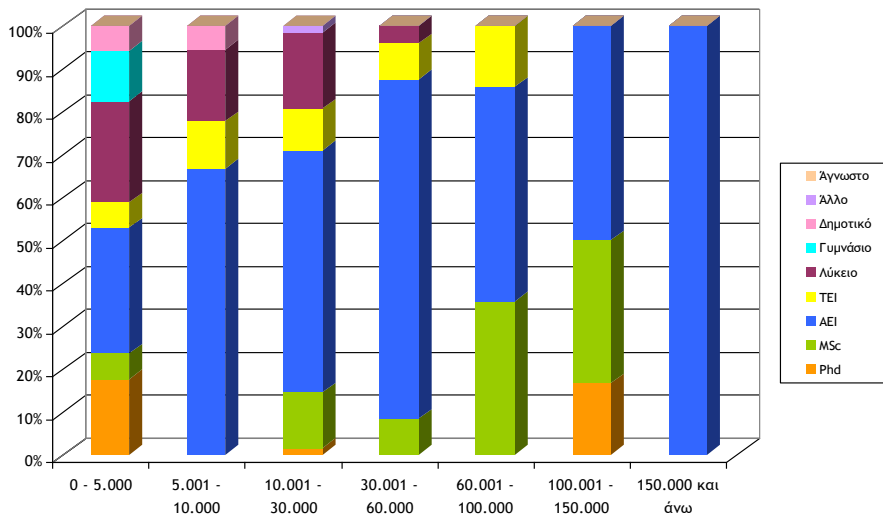
2.5. Ταξινόμηση κατά το επίπεδο εκπαίδευσης



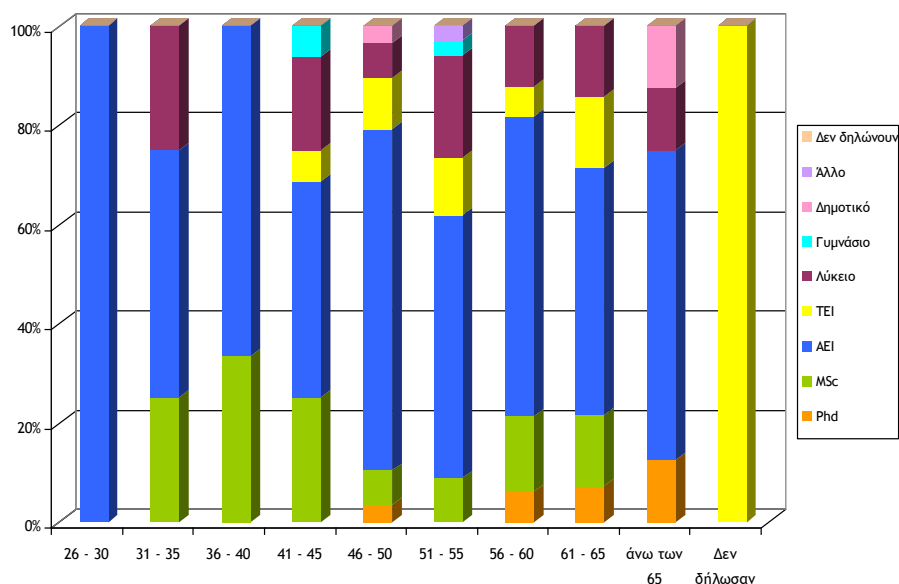
2.6. Ταξινόμηση κατά το επίπεδο εκπαίδευσης και το φύλο



2.7. Ταξινόμηση κατά το επίπεδο εκπαίδευσης και τάξεις πληθυσμού των Δήμων

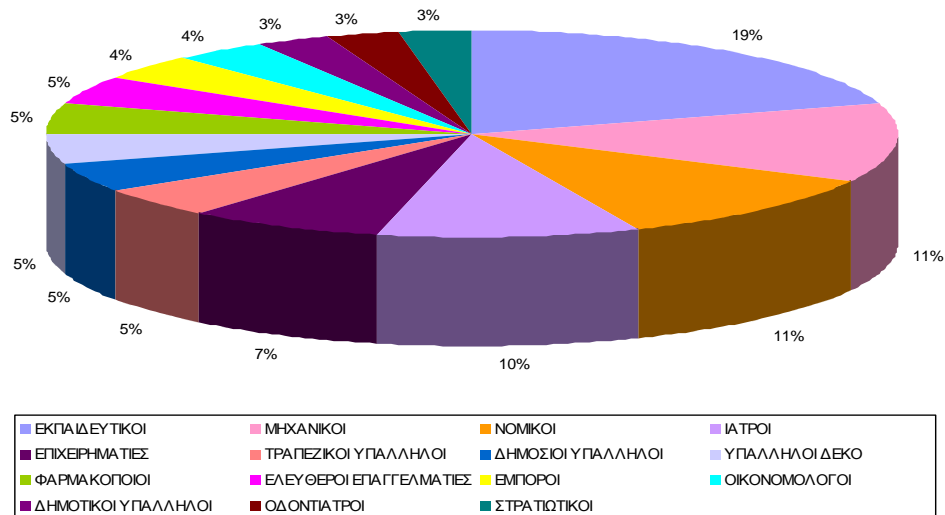


2.8. Ταξινόμηση κατά το επίπεδο εκπαίδευσης και τάξεις ηλικιών

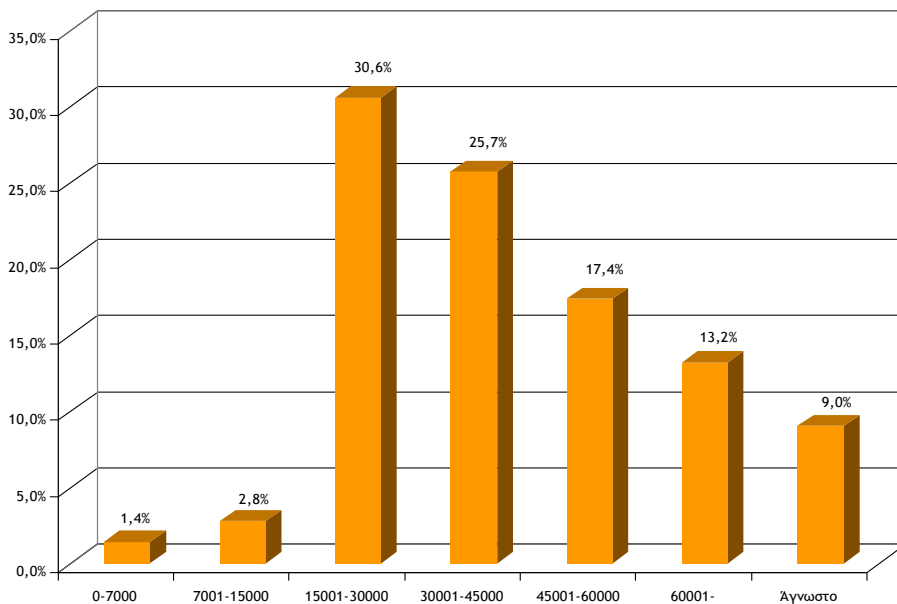


2.9. Ταξινόμηση κατά το επάγγελμα

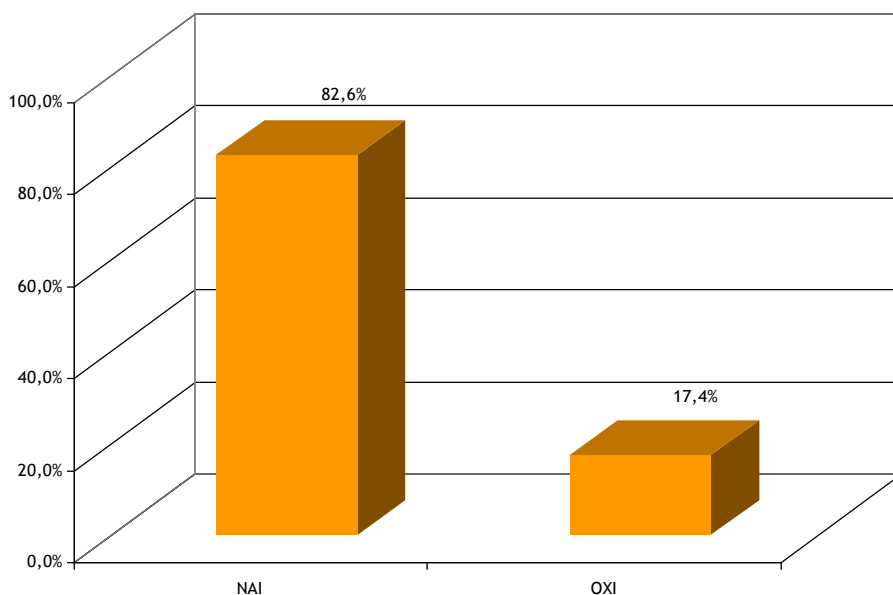
(Στο γράφημα εμφανίζονται τα επαγγέλματα με συχνότητα εμφάνισης μεγαλύτερη του 2%)



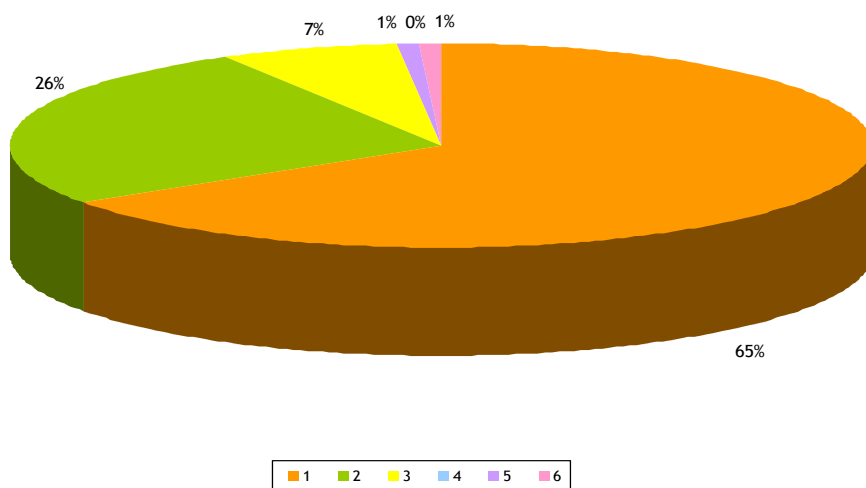
2.10. Ταξινόμηση κατά τάξεις εισοδήματος



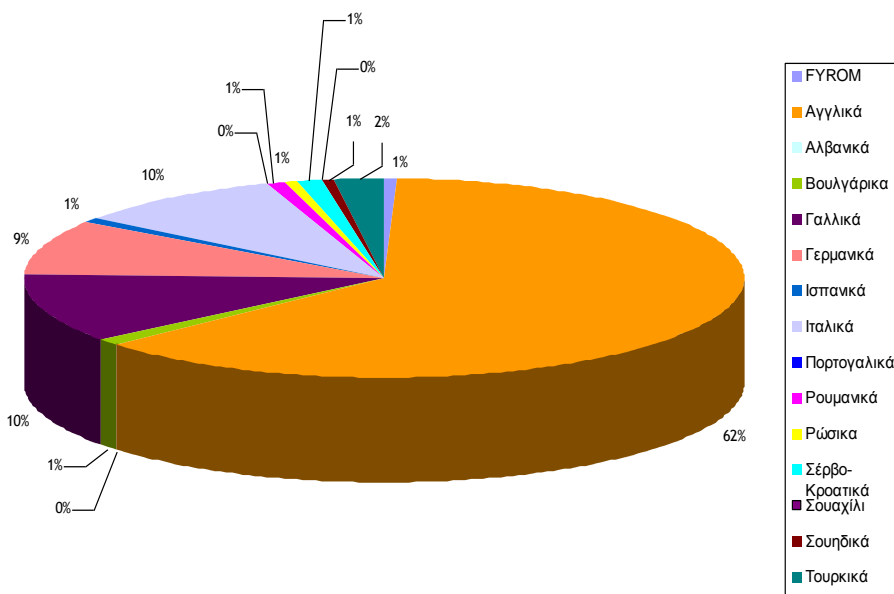
2.11. Ταξινόμηση κατά τη γνώση ή όχι μιας τουλάχιστον ξένης γλώσσας.



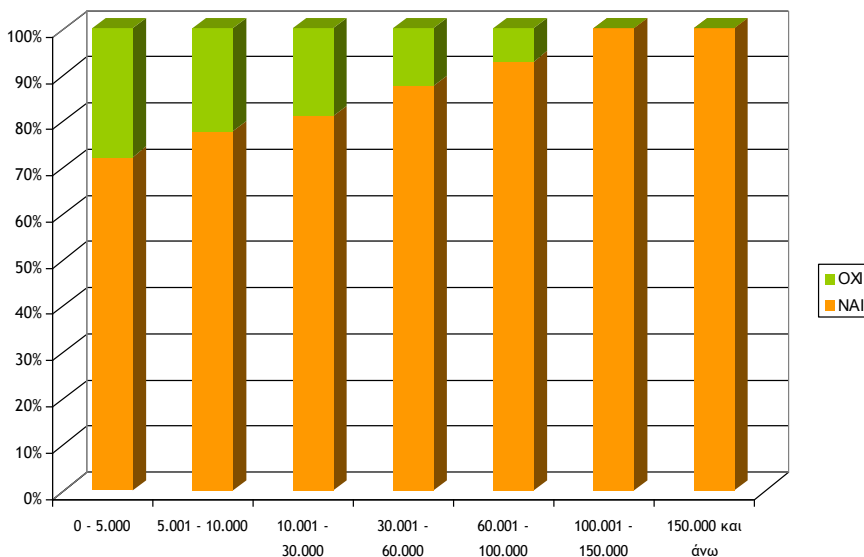
2.12. Ταξινόμηση κατά τον αριθμό των ξένων γλωσσών που γνωρίζουν



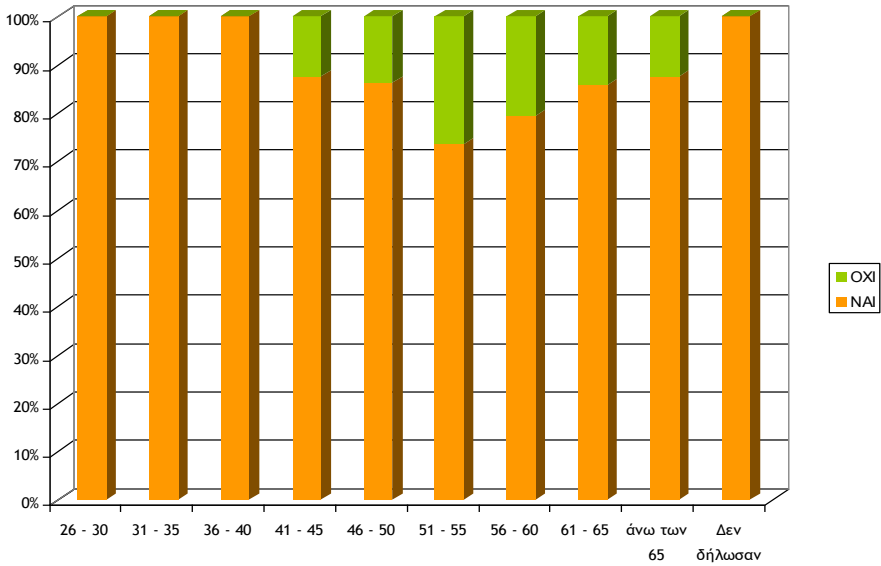
2.13. Ταξινόμηση κατά τη γνώση συγκεκριμένων ξένων γλωσσών.



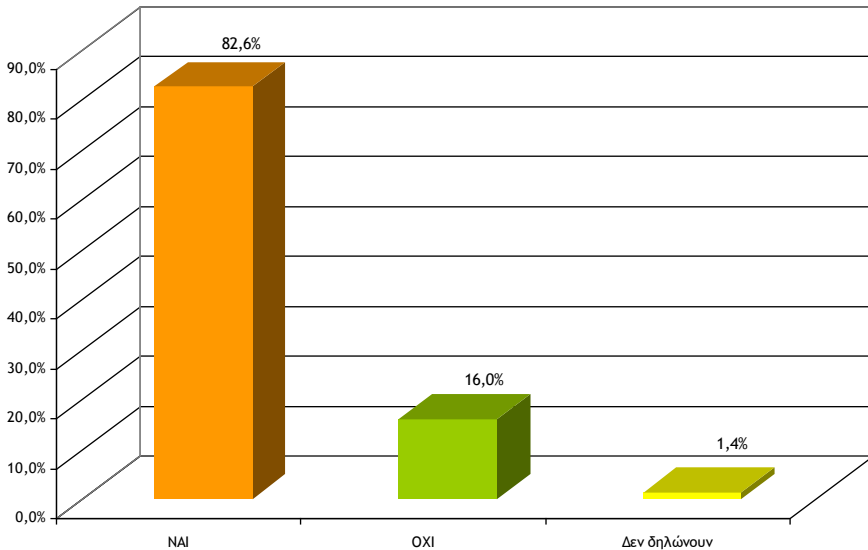
2.14. Ταξινόμηση κατά τη γνώση ή όχι ξένης γλώσσας και τάξεις πληθυσμού Δήμων



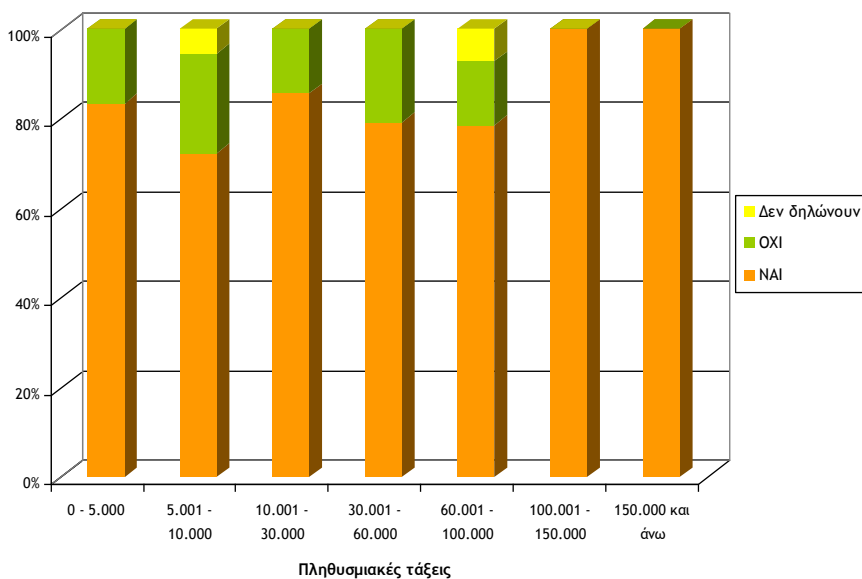
2.15. Ταξινόμηση κατά τη γνώση ή όχι ξένης γλώσσας και τάξεις ηλικιών



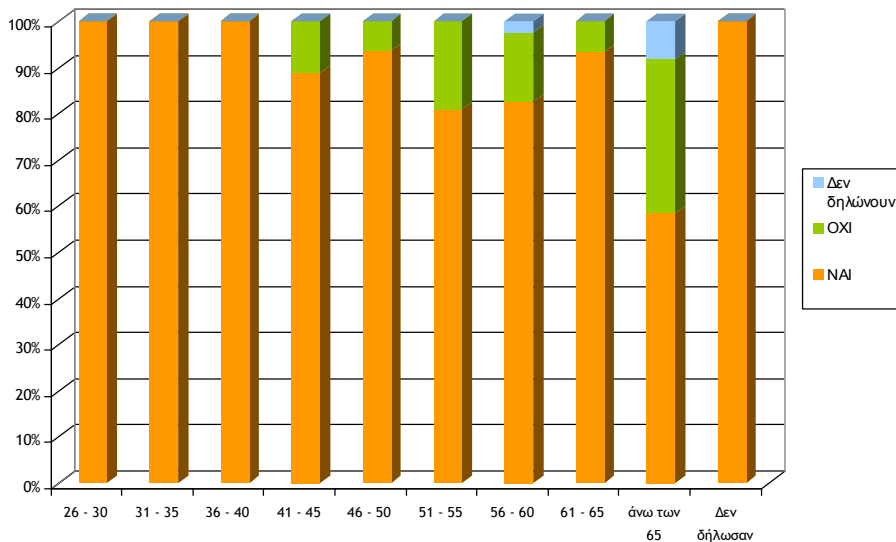
2.16. Ταξινόμηση κατά το εάν χρησιμοποιούν Η/Υ ή όχι



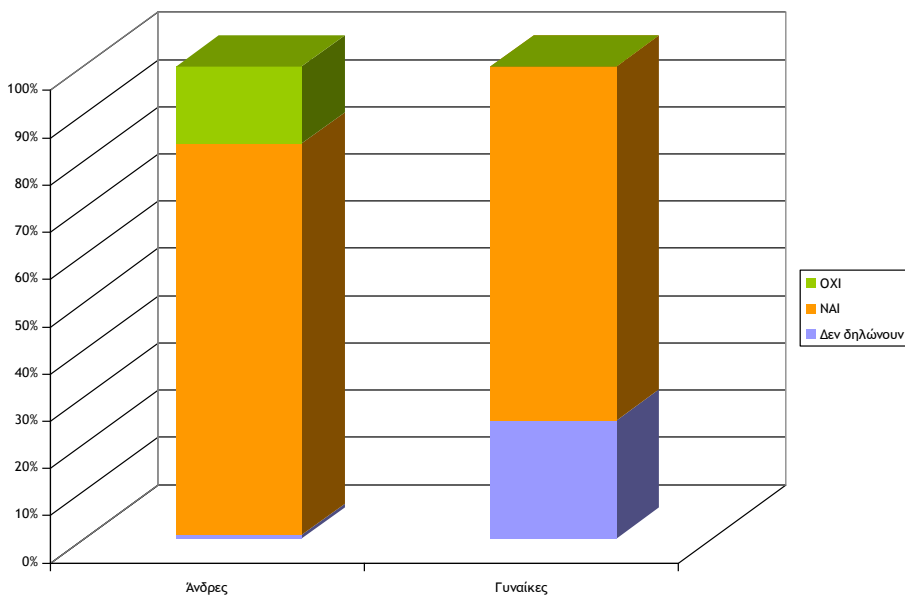
2.17. Ταξινόμηση κατά το εάν χρησιμοποιούν Η/Υ ή όχι και τάξεις πληθυσμού των Δήμων.



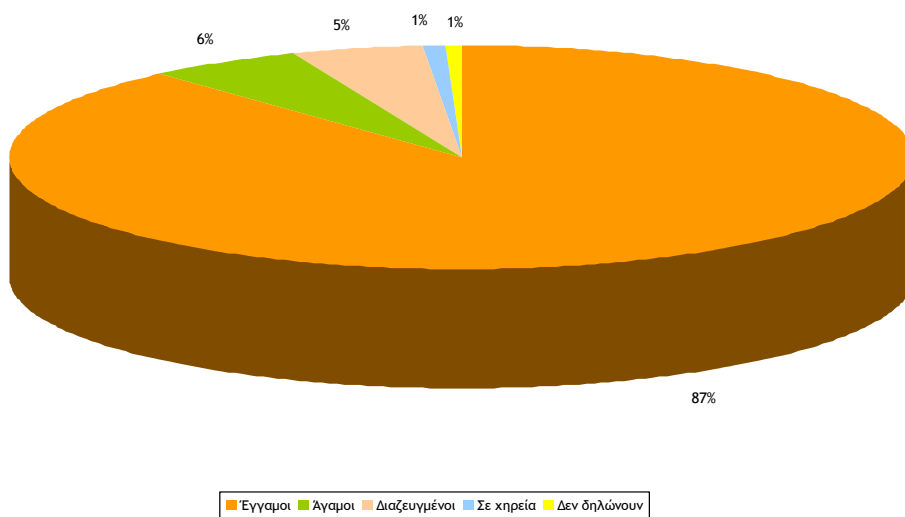
2.18. Ταξινόμηση κατά το εάν χρησιμοποιούν Η/Υ ή όχι και τάξεις ηλικιών



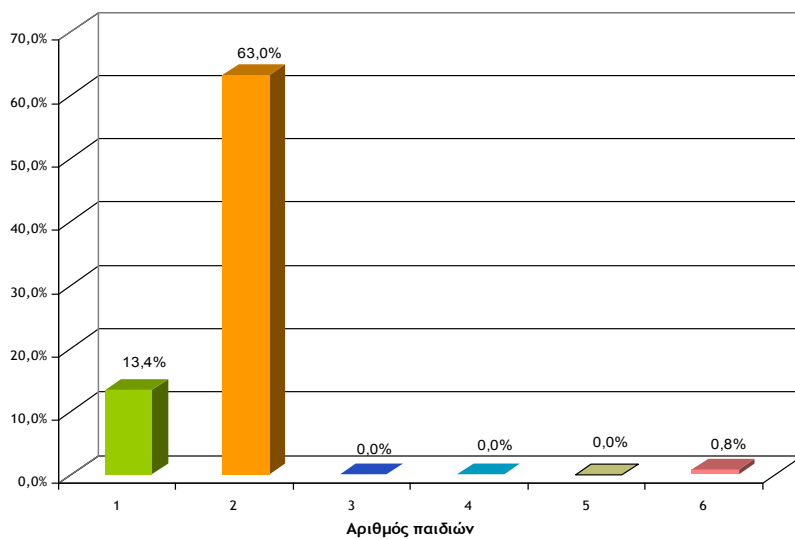
2.19. Ταξινόμηση κατά το εάν χρησιμοποιούν Η/Υ ή όχι και το φύλο



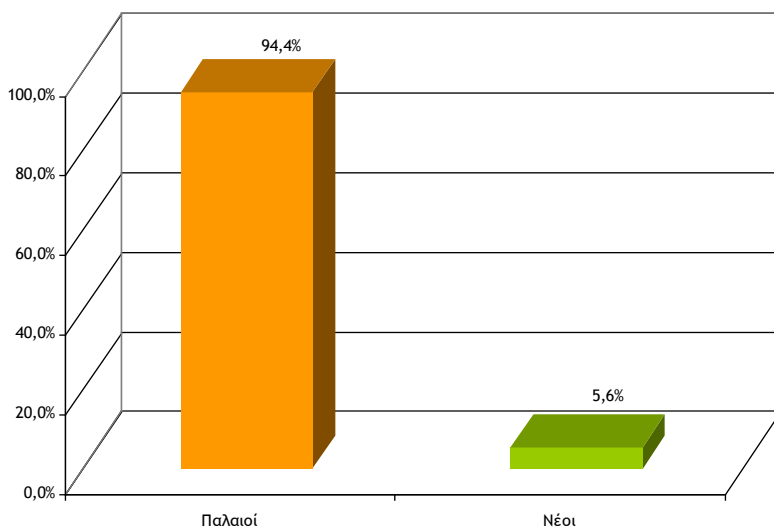
2.20. Ταξινόμηση κατά οικογενειακή κατάσταση



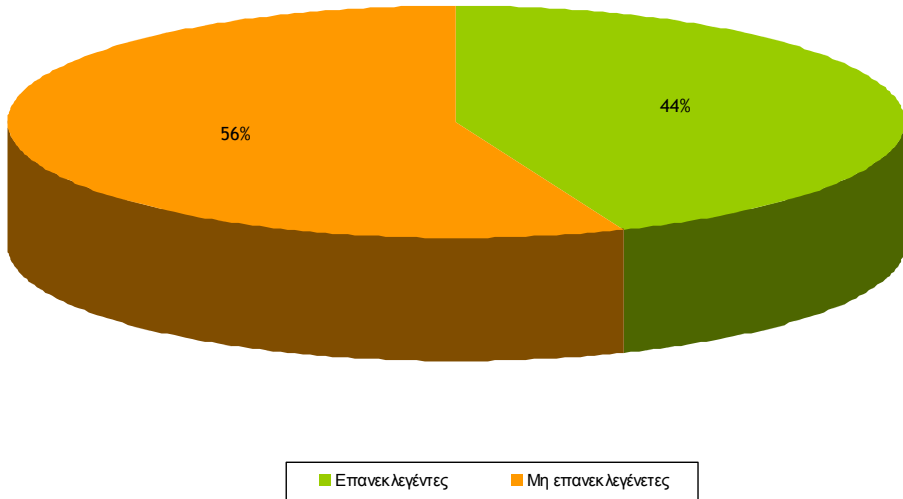
2.21. Ταξινόμηση κατά τον αριθμό παιδιών



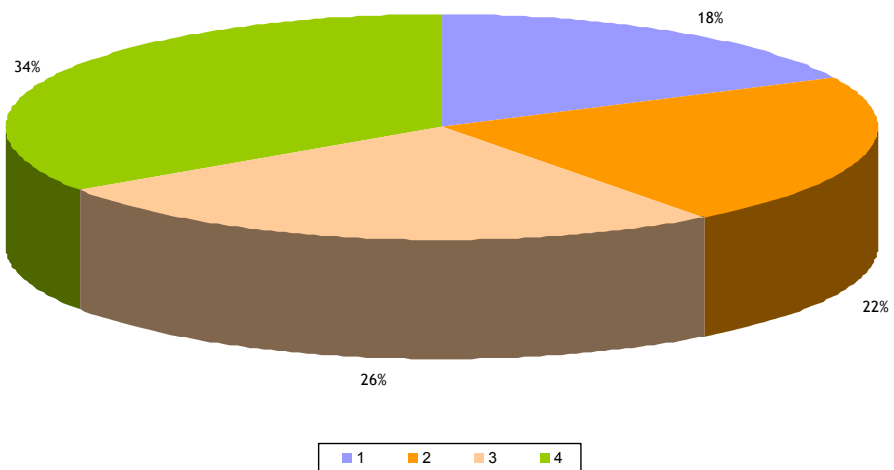
2.22. Ταξινόμηση με βάση προηγούμενη θητεία στους ΟΤΑ Α' και Β' βαθμού



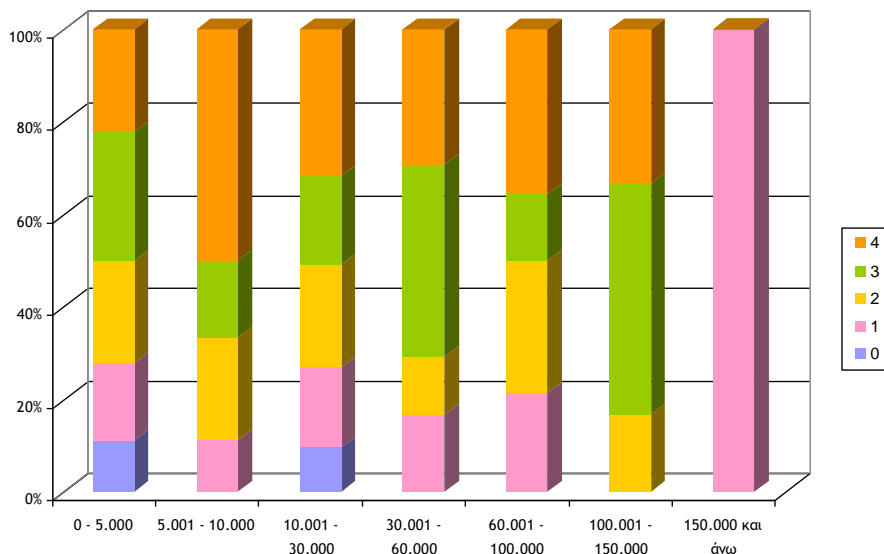
2.23. Ταξινόμηση με βάση το εάν είναι ή όχι επανεκλεγέντες



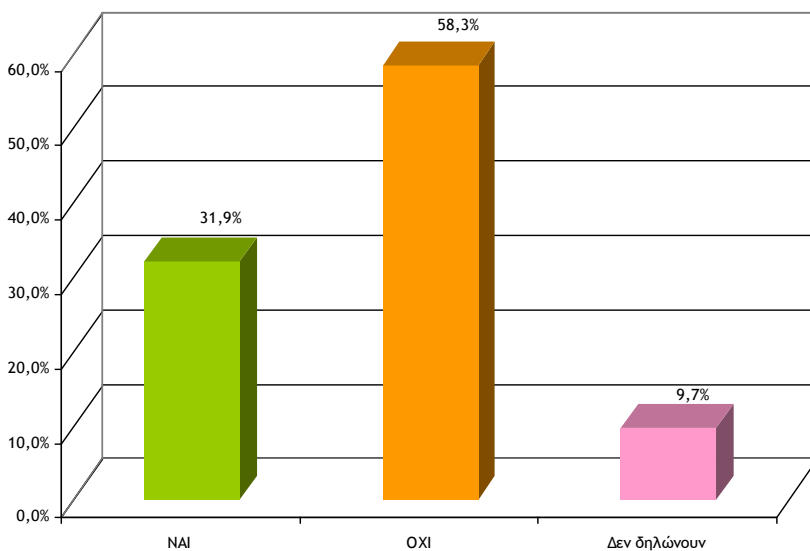
2.24. Ταξινόμηση με βάση τον αριθμό των προηγούμενων θητειών στους ΟΤΑ Α' και Β' Βαθμού



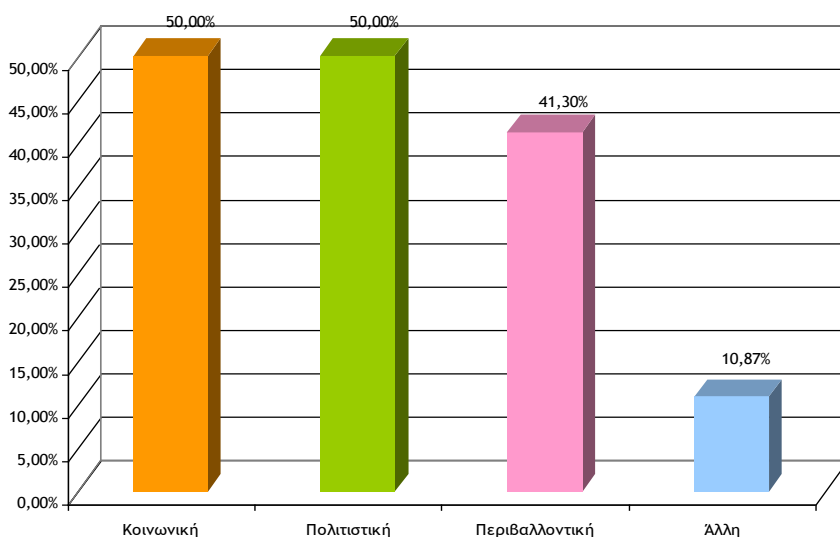
2.25. Κατανομή με βάση τον αριθμό προηγούμενων θητειών στους ΟΤΑ Α' και Β' βαθμού και τάξεις πληθυσμού των Δήμων



2.26. Ταξινόμηση κατά το εάν συμμετέχουν ή όχι σε ΜΚΟ

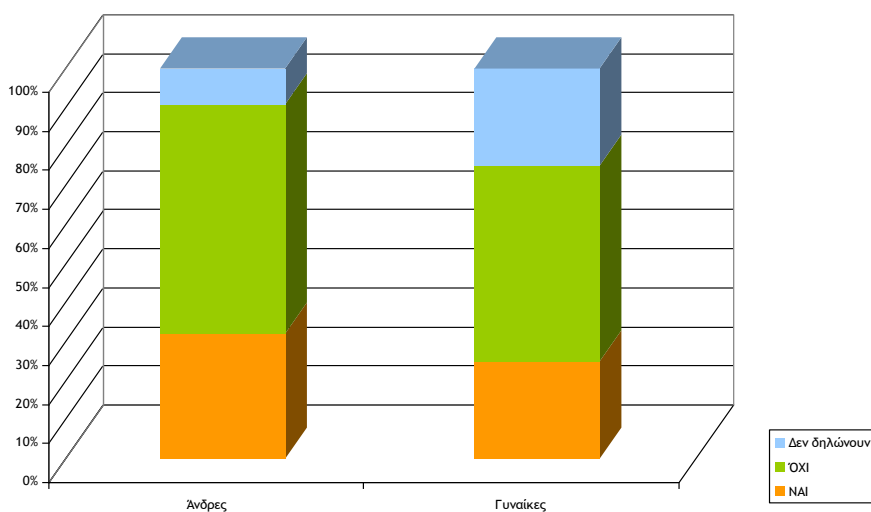


2.27. Ταξινόμηση κατά το χαρακτήρα των ΜΚΟ στις οποίες συμμετέχουν

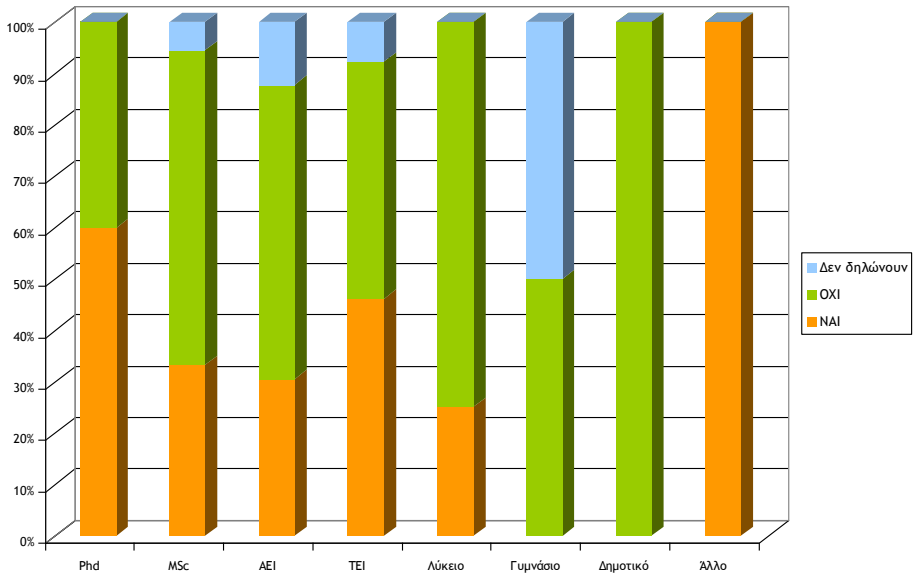


Από το γράφημα είναι εμφανές ότι κάποιοι Δήμαρχοι συμμετέχουν σε περισσότερες της μιας Μ.Κ.Ο.

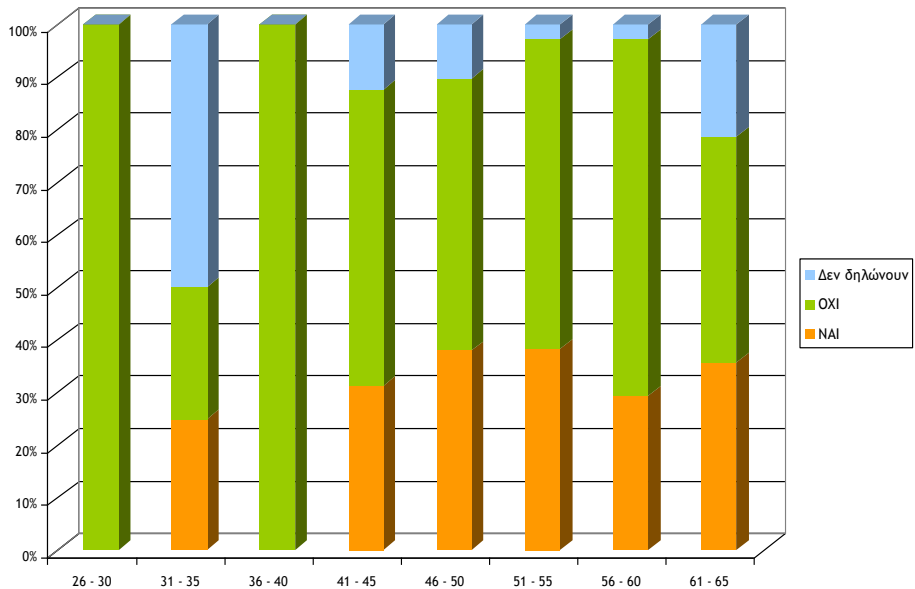
2.28. Ταξινόμηση κατά το εάν συμμετέχουν σε ΜΚΟ και το φύλο



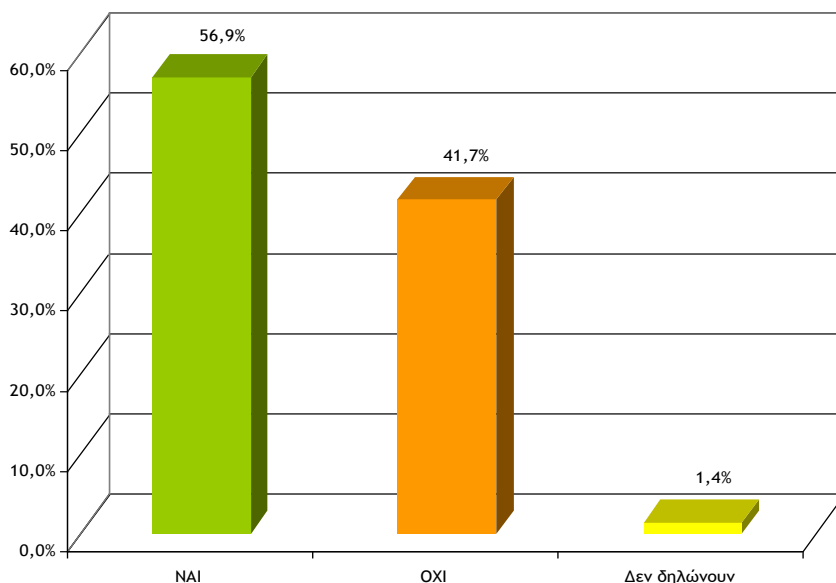
2.29. Ταξινόμηση κατά το εάν συμμετέχουν σε ΜΚΟ και τάξεις ηλικιών



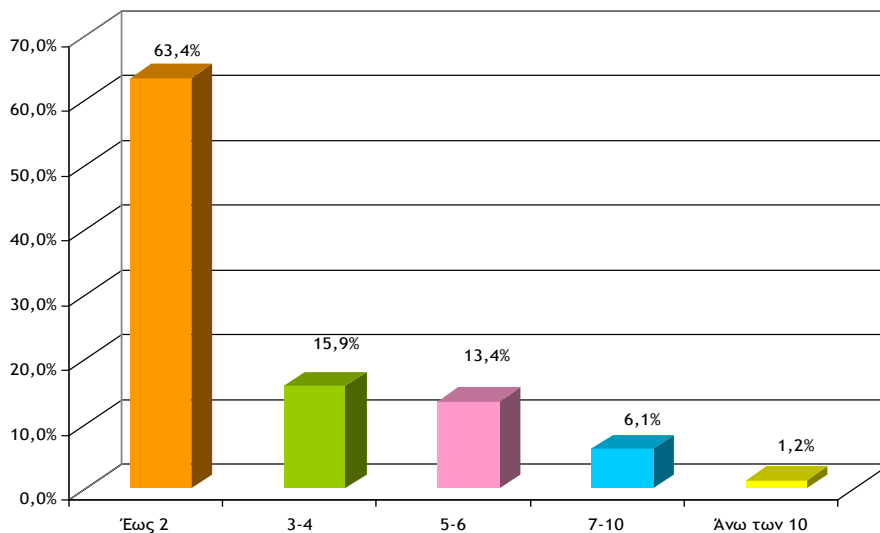
2.30. Ταξινόμηση κατά το εάν συμμετέχουν σε ΜΚΟ και επίπεδο εκπαίδευσης



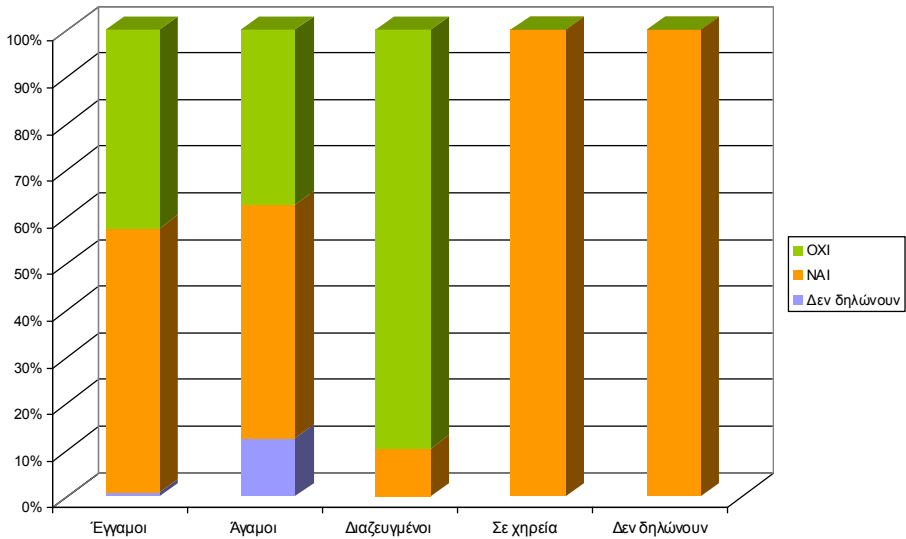
2.31. Ταξινόμηση κατά το εάν ταξίδεψαν ή όχι στο εξωτερικό το 2010



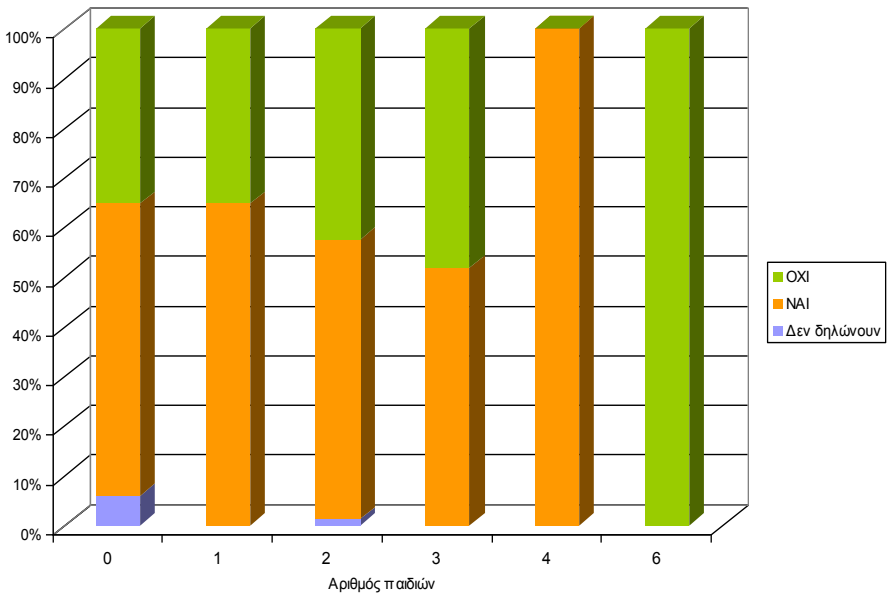
2.32. Ταξινόμηση με βάση τον αριθμό των ταξιδιών που έκαναν στο εξωτερικό το 2010.



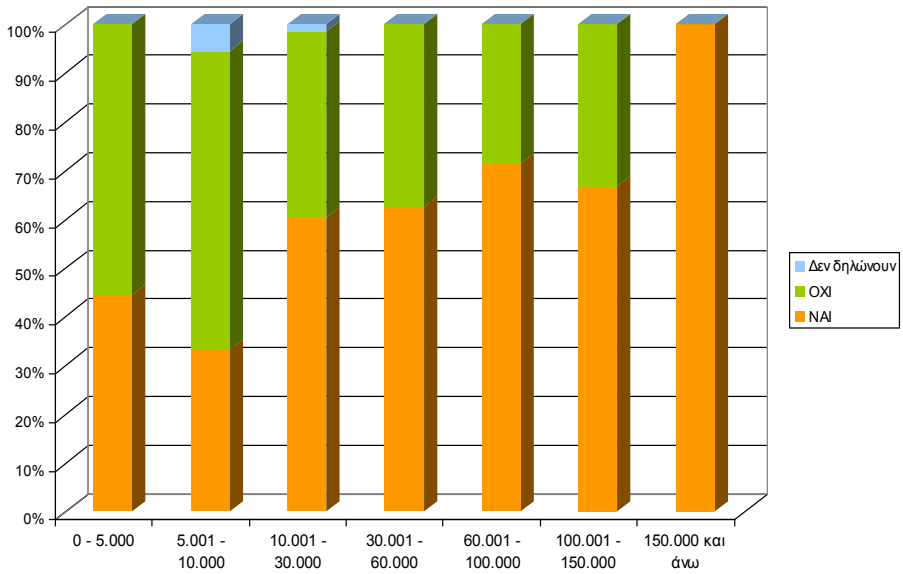
2.33. Ταξινόμηση με βάση την οικογενειακή κατάσταση και το αν ταξίδεψαν ή όχι στο εξωτερικό το 2010.



2.34. Ταξινόμηση με βάση τον αριθμό των παιδιών και το αν ταξίδεψαν ή όχι στο εξωτερικό το 2010.

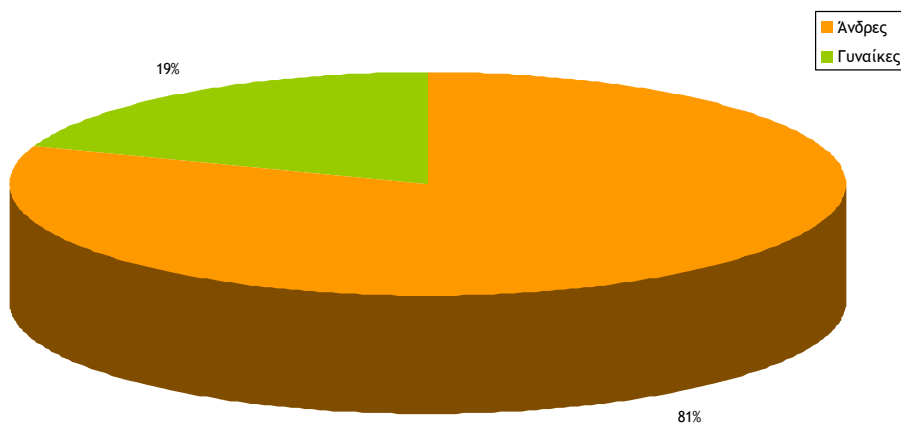


2.35. Ταξινόμηση με βάση τάξεις πληθυσμού των Δήμων και το αν ταξίδεψαν ή όχι στο εξωτερικό το 2010.

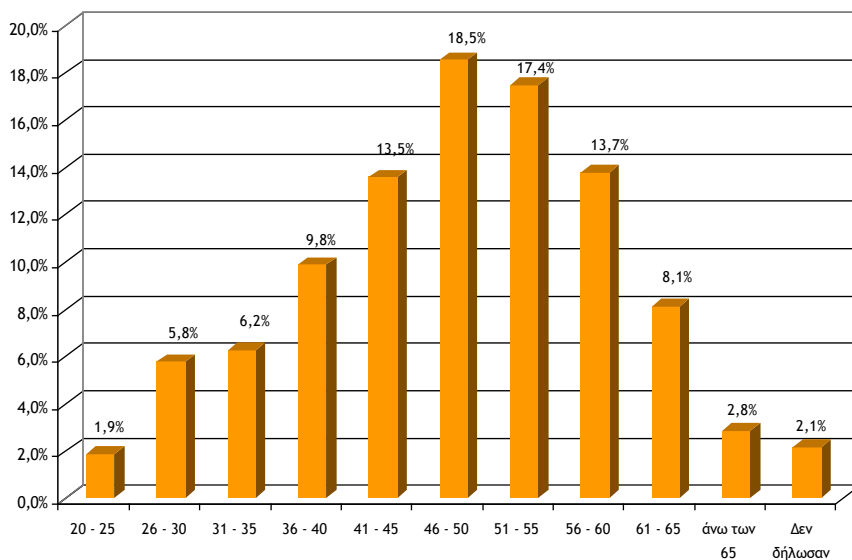


3. Δημοτικοί Σύμβουλοι

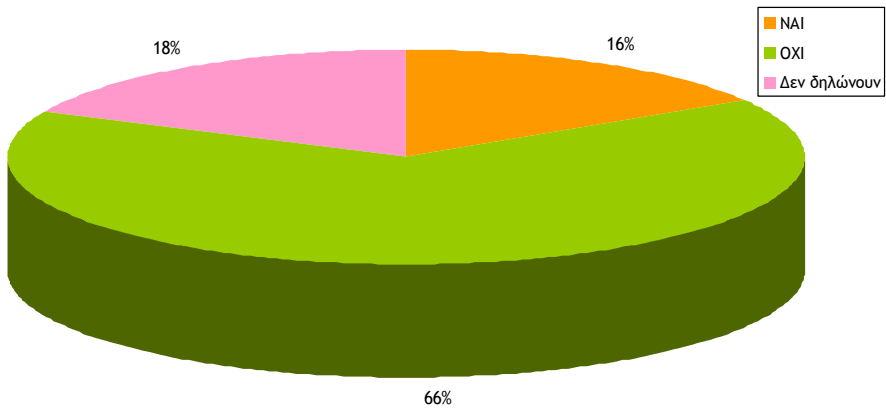
3.1. Ταξινόμηση κατά το φύλο



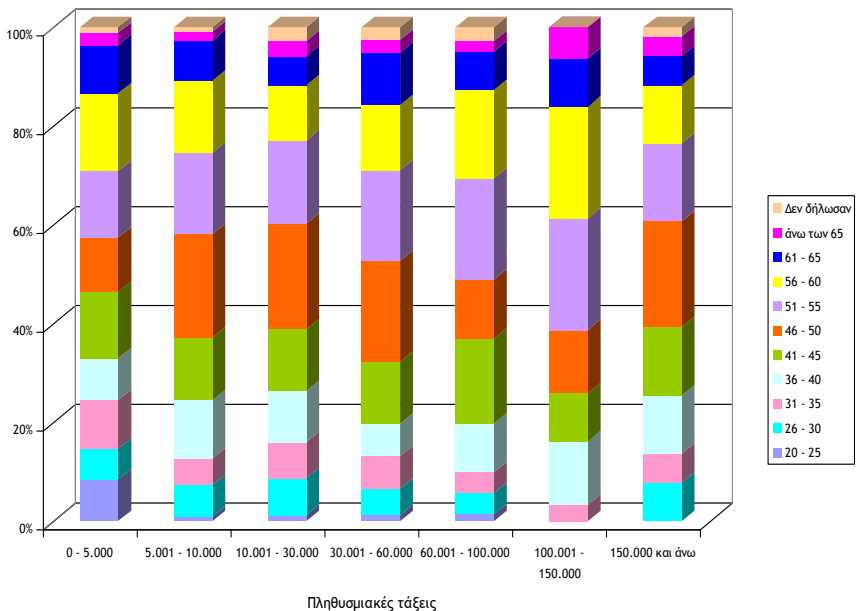
3.2. Ταξινόμηση κατά τάξεις ηλικιών



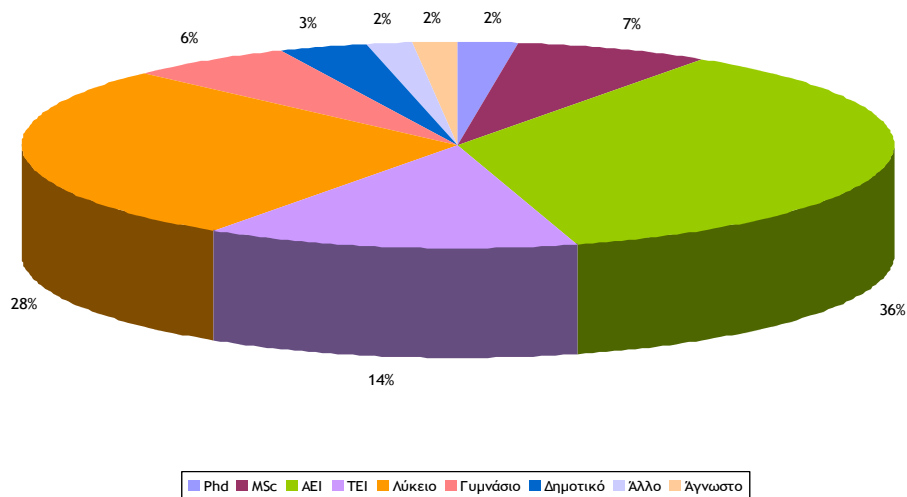
3.3. Ταξινόμηση κατά το εάν είναι συνταξιούχοι ή όχι



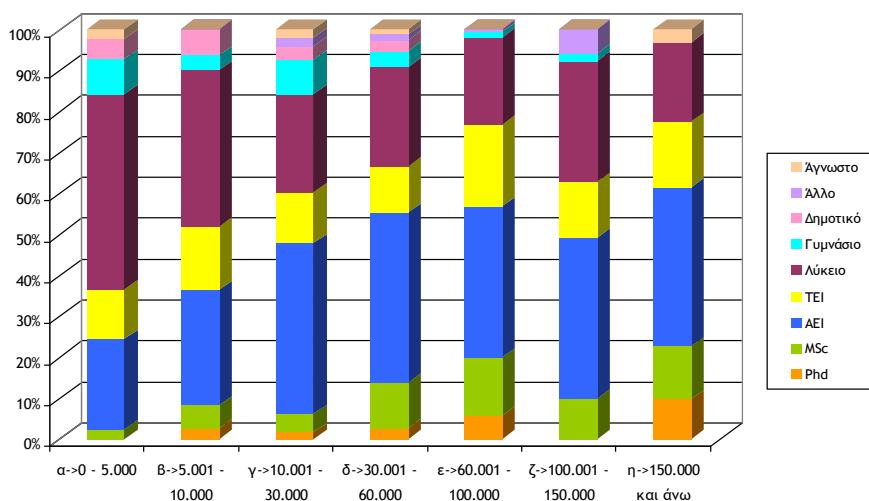
3.4. Ταξινόμηση κατά τάξεις ηλικιών και τάξεις πληθυσμού των Δήμων



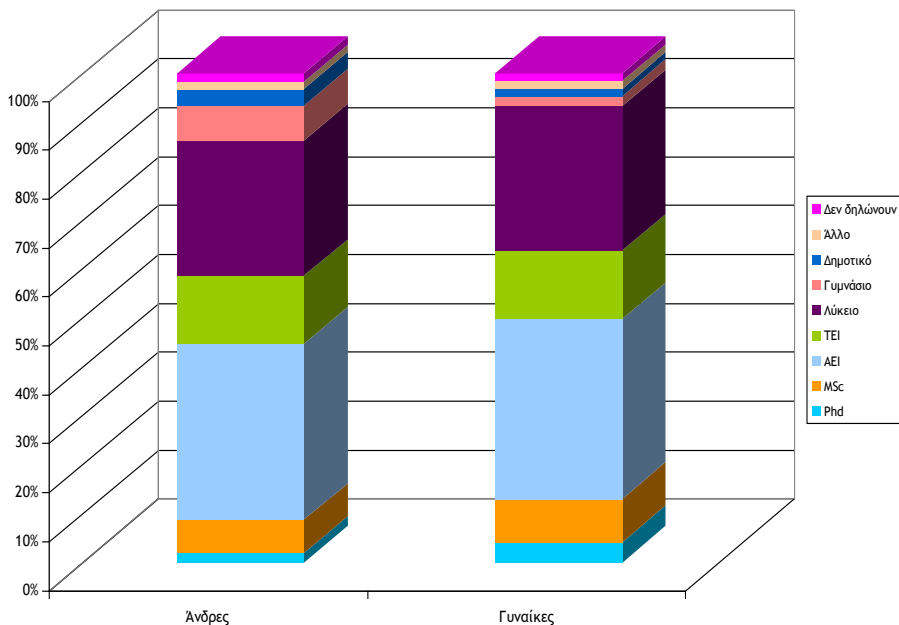
3.5. Ταξινόμηση κατά το επίπεδο εκπαίδευσης



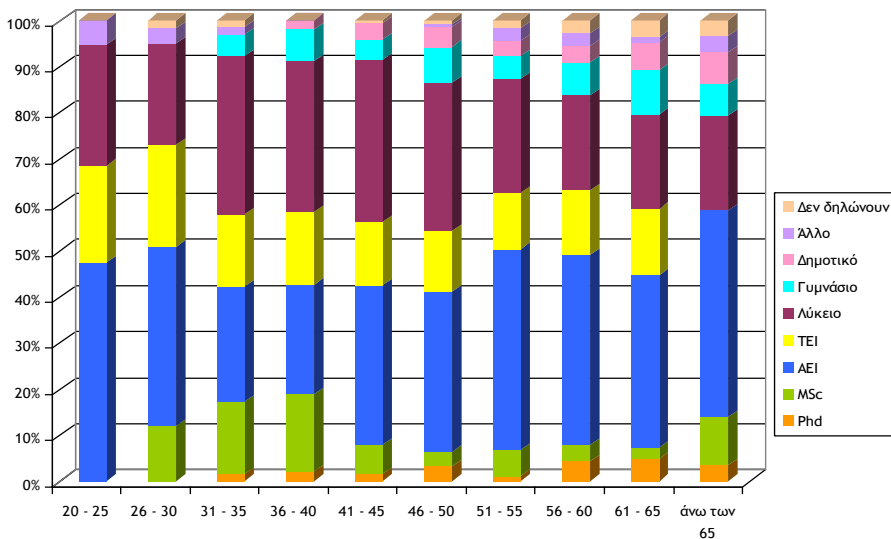
3.6. Ταξινόμηση κατά το επίπεδο εκπαίδευσης και τάξεις πληθυσμού των Δήμων



3.7. Ταξινόμηση κατά το επίπεδο εκπαίδευσης και το φύλο

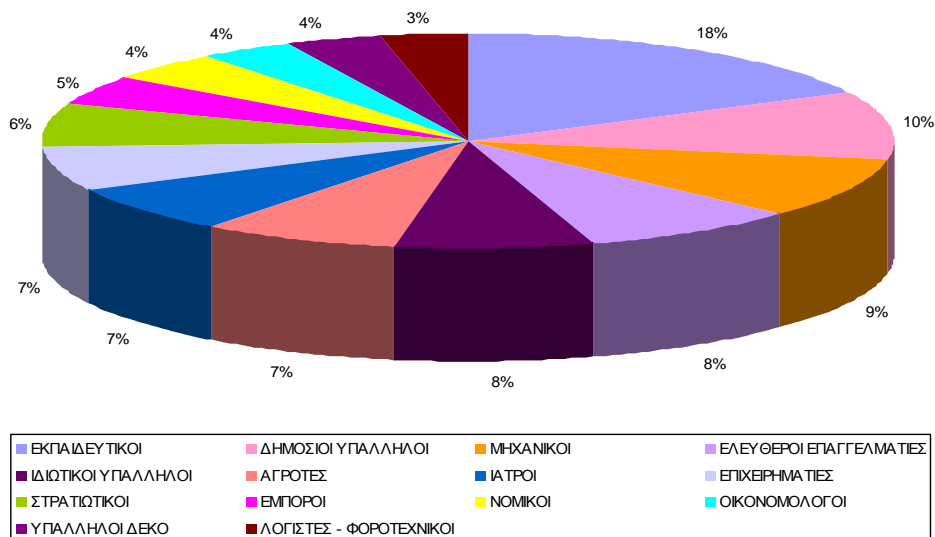


3.8. Ταξινόμηση κατά επίπεδο εκπαίδευσης και τάξεις ηλικιών

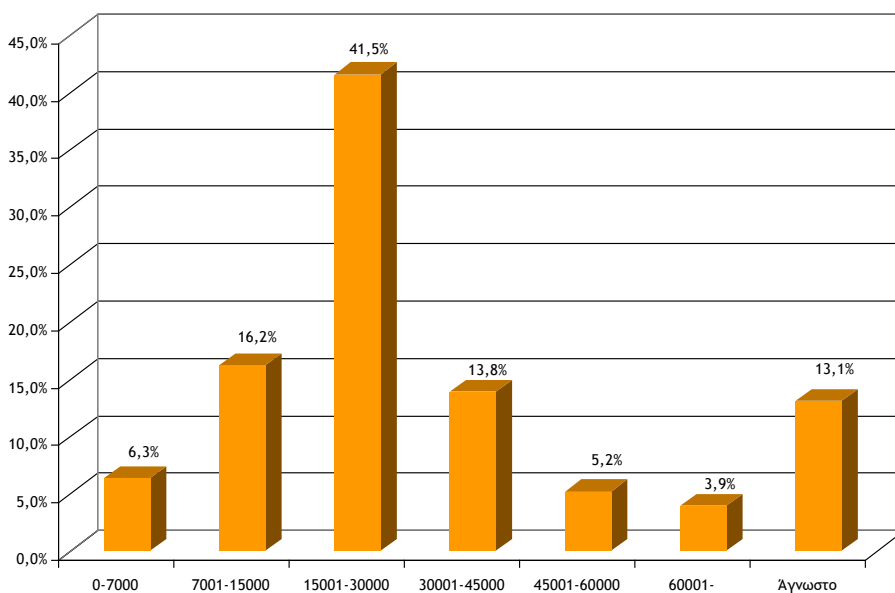


3.9. Ταξινόμηση κατά το επάγγελμα

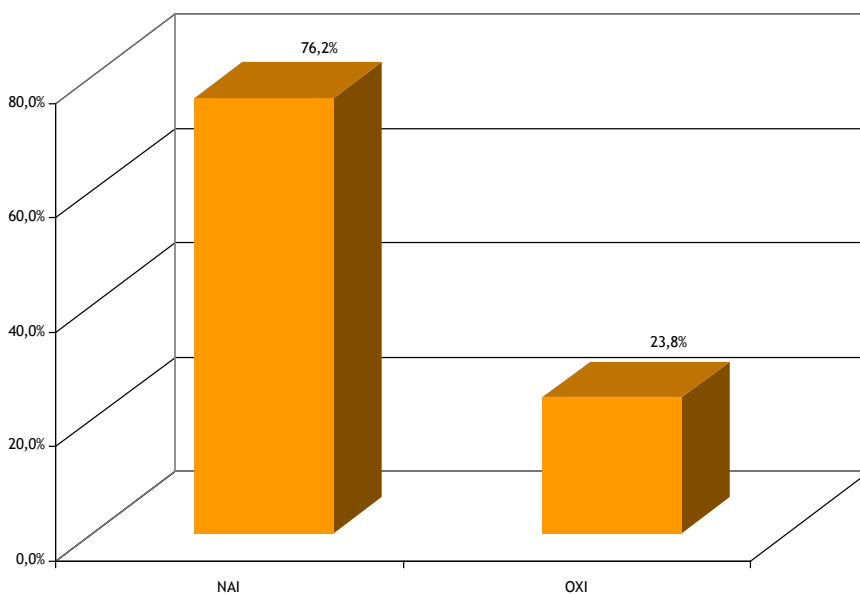
(Στο γράφημα εμφανίζονται τα επαγγέλματα με συχνότητα εμφάνισης μεγαλύτερη του 2%)



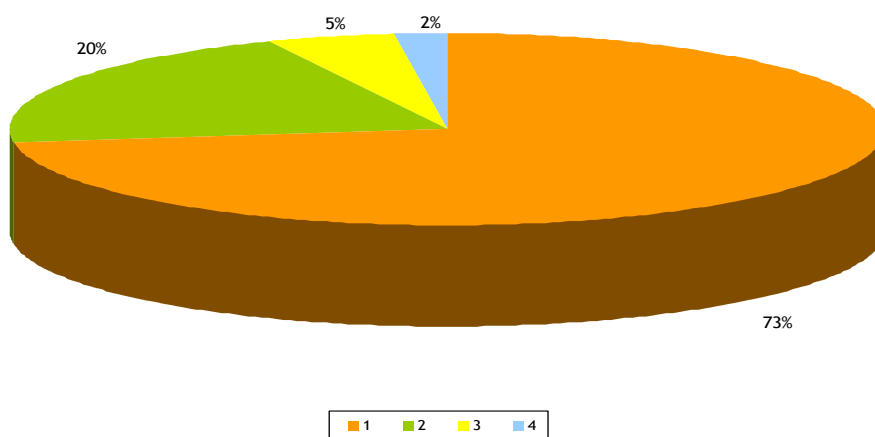
3.10. Ταξινόμηση κατά τάξεις εισοδήματος



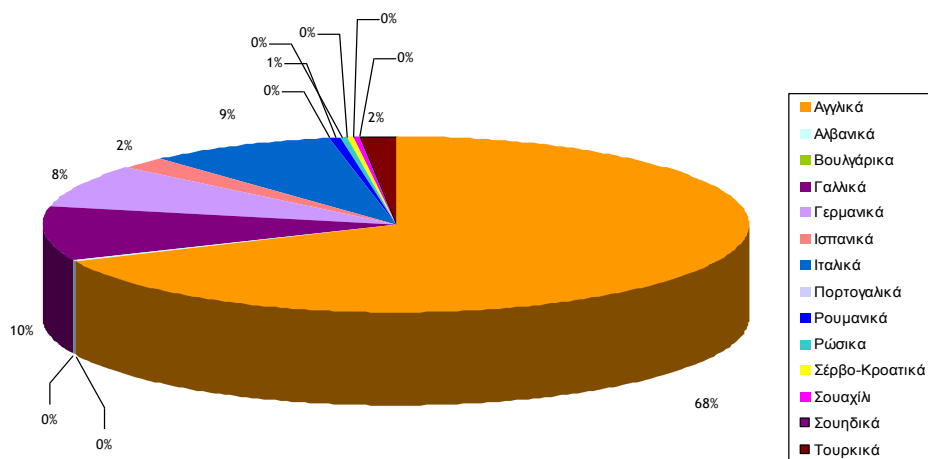
3.11. Ταξινόμηση κατά τη γνώση ή όχι μιας τουλάχιστον ξένης γλώσσας



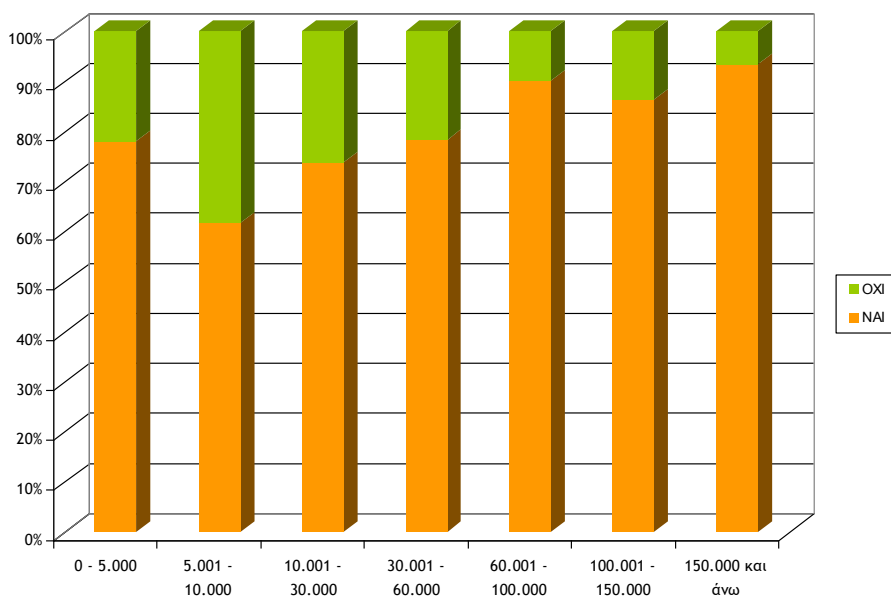
3.12. Ταξινόμηση κατά τον αριθμό ξένων γλωσσών που γνωρίζουν



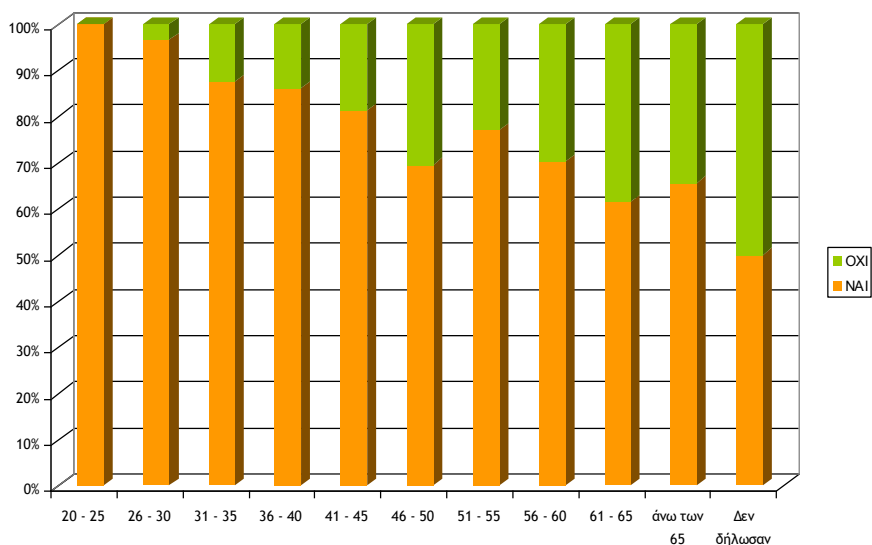
3.13. Ταξινόμηση κατά τη γνώση συγκεκριμένων ξένων γλωσσών.



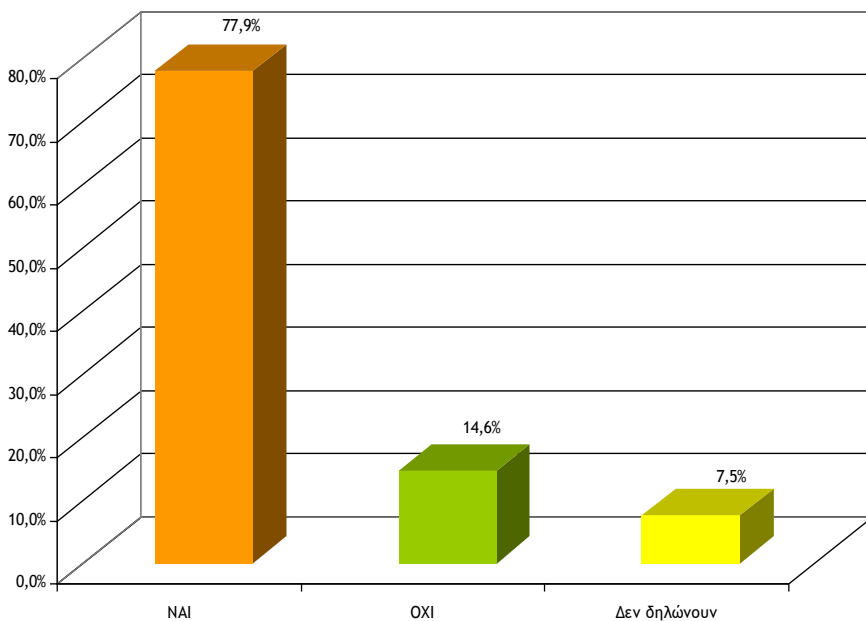
3.14. Ταξινόμηση κατά τη γνώση ή όχι ξένης γλώσσας και τάξεις πληθυσμού των Δήμων



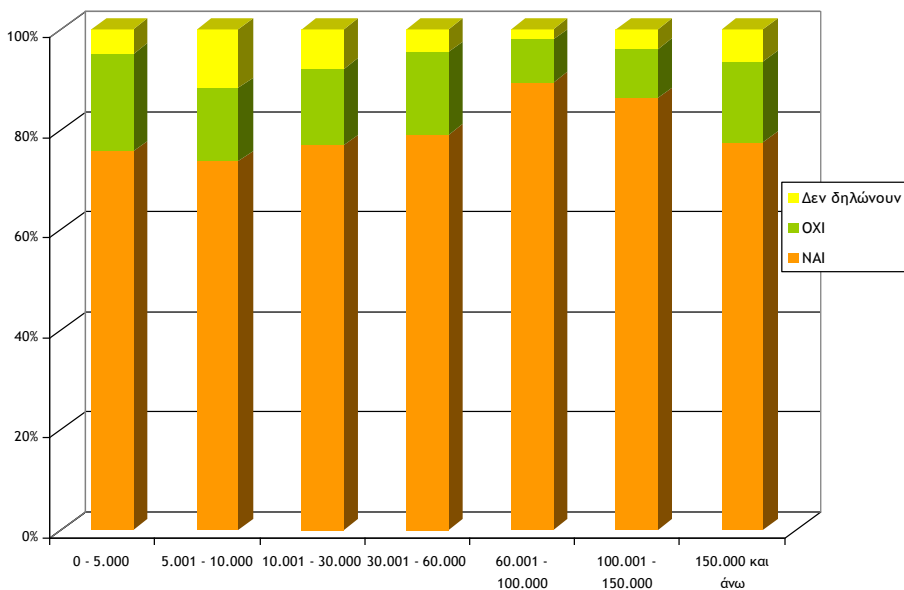
3.15. Ταξινόμηση κατά τη γνώση ή όχι ξένης γλώσσας και τάξεις ηλικιών



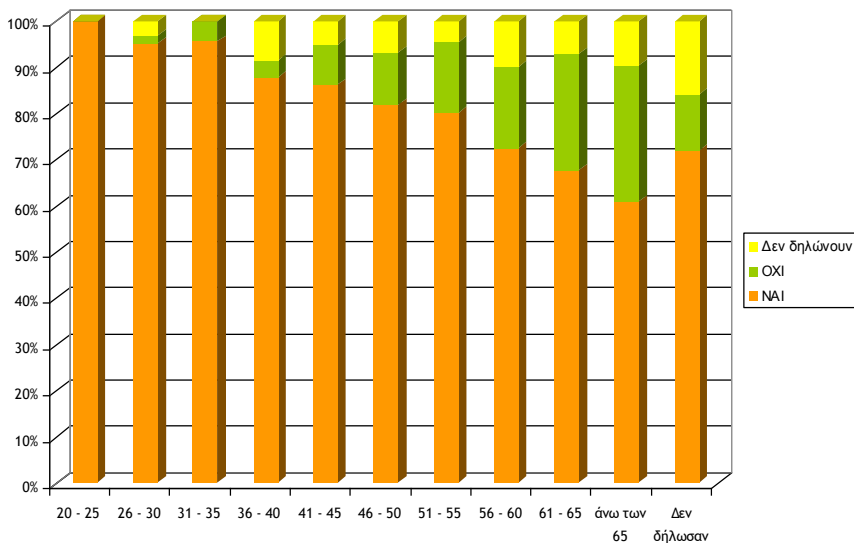
3.16. Ταξινόμηση κατά το εάν χρησιμοποιούν Η/Υ ή όχι



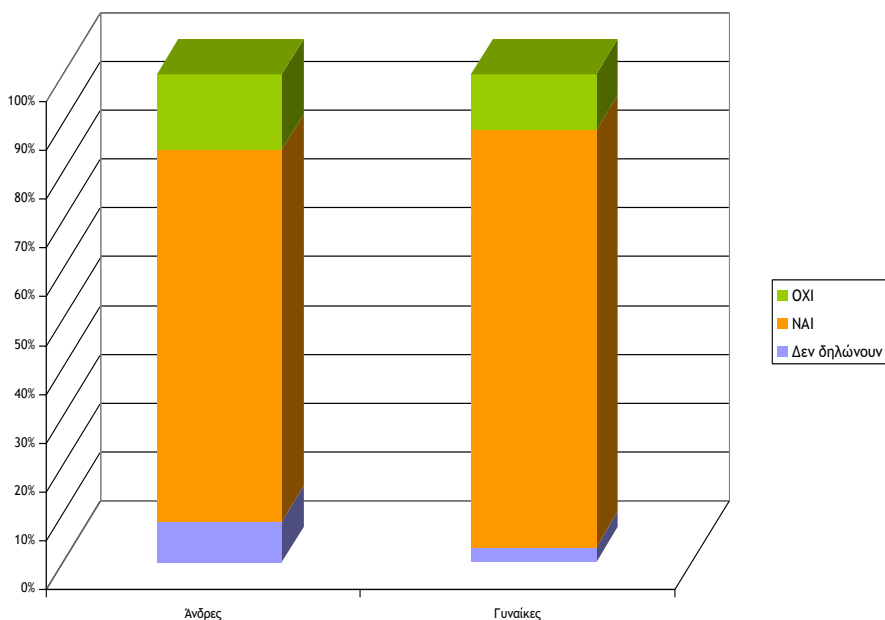
3.17. Ταξινόμηση κατά το εάν χρησιμοποιούν Η/Υ ή όχι και τάξεις πληθυσμού των Δήμων.



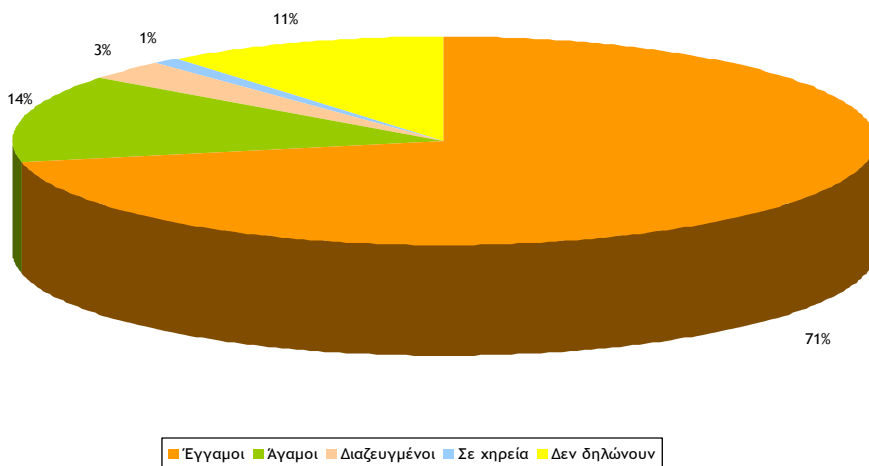
3.18. Ταξινόμηση κατά το εάν χρησιμοποιούν Η/Υ ή όχι και τάξεις ηλικιών



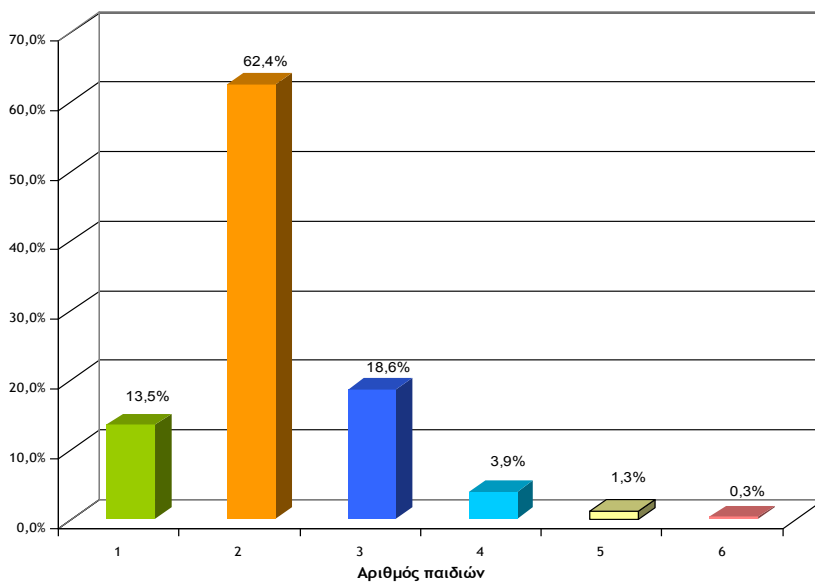
3.19. Ταξινόμηση κατά το εάν χρησιμοποιούν Η/Υ ή όχι και το φύλο



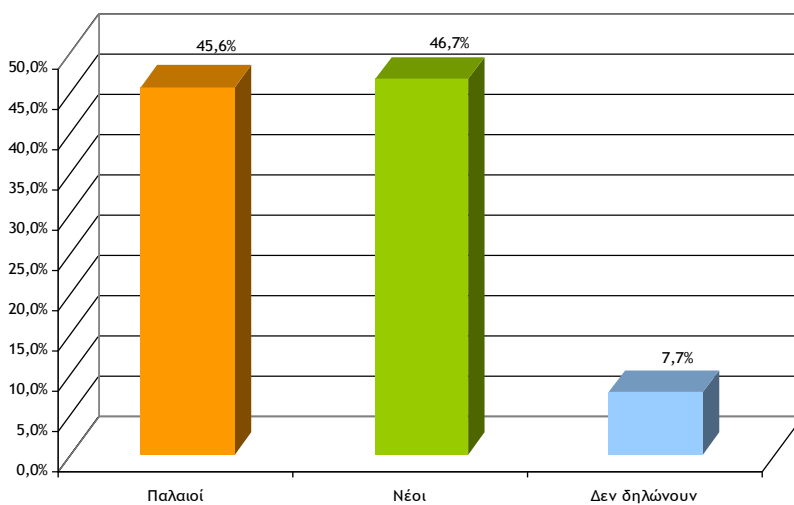
3.20. Ταξινόμηση κατά οικογενειακή κατάσταση



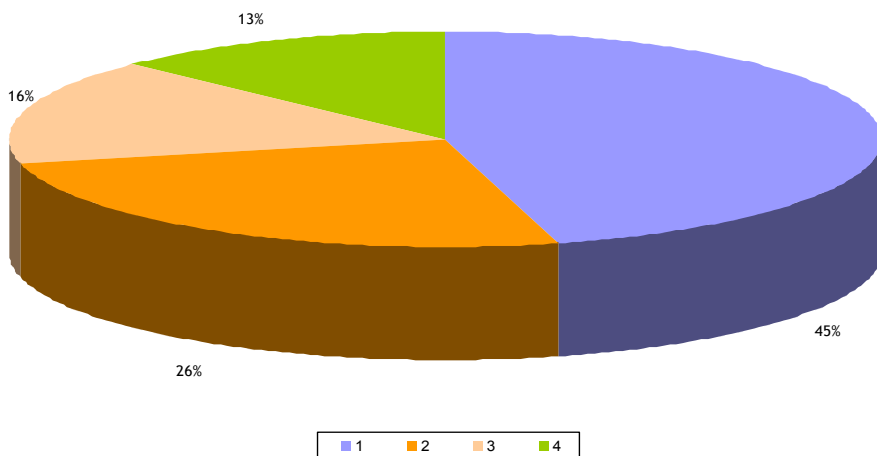
3.21. Ταξινόμηση κατά τον αριθμό παιδιών



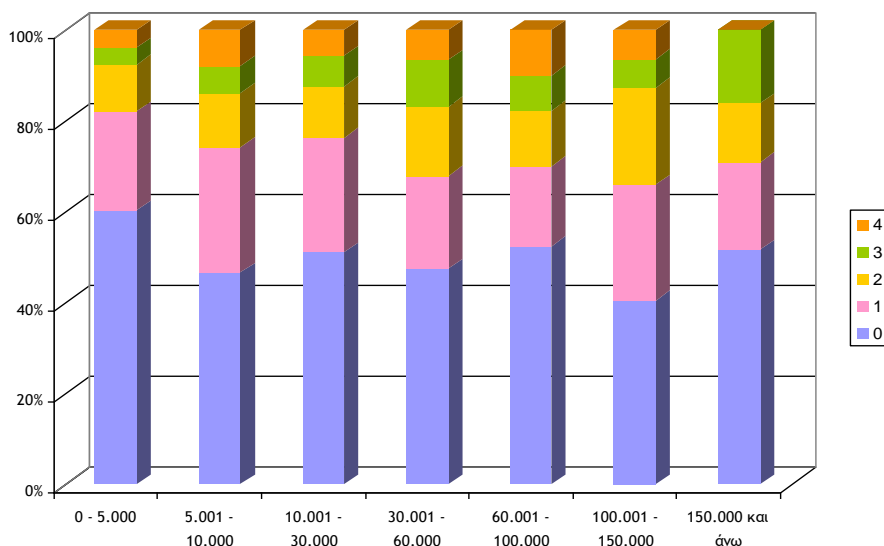
3.22. Ταξινόμηση με βάση την προηγούμενη θητεία στους ΟΤΑ Α' και Β' βαθμού



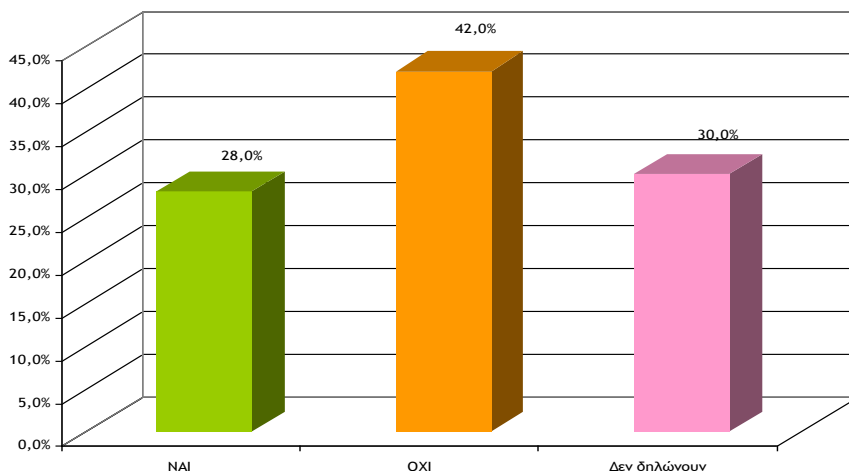
3.23. Ταξινόμηση με βάση τον αριθμό των προηγούμενων θητειών στους ΟΤΑ Α' και Β' Βαθμού



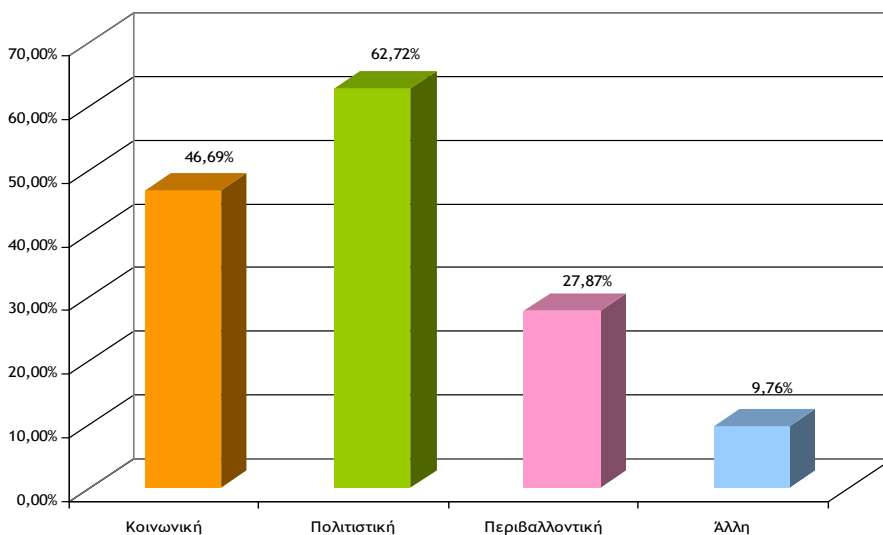
3.24. Ταξινόμηση με βάση τον αριθμό των προηγούμενων θητειών στους ΟΤΑ Α' και τάξεις πληθυσμού των Δήμων



3.25. Ταξινόμηση κατά το εάν συμμετέχουν ή όχι σε ΜΚΟ

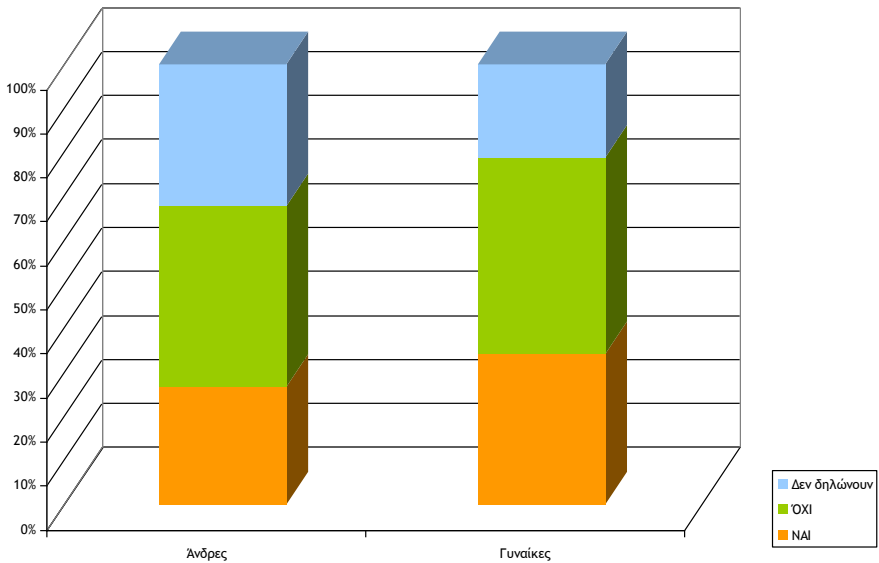


3.26. Ταξινόμηση με βάση το χαρακτήρα των ΜΚΟ στις οποίες συμμετέχουν

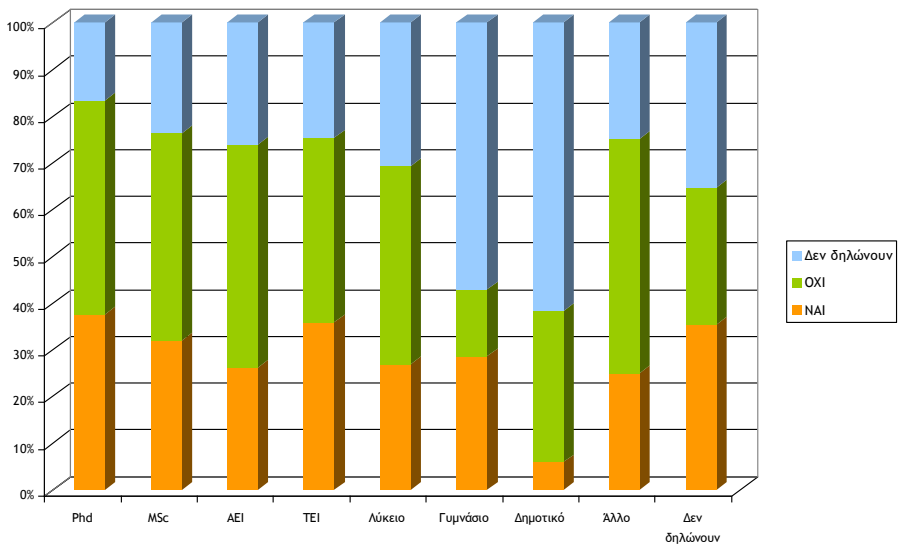


Από το γράφημα είναι εμφανές ότι κάποιοι Δημοτικοί Σύμβουλοι συμμετέχουν σε περισσότερες της μιας ΜΚΟ

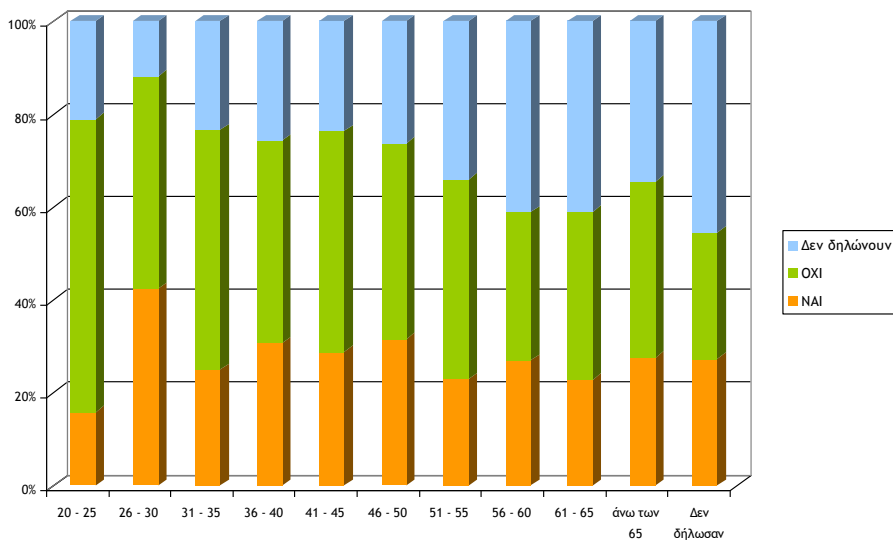
3.27. Ταξινόμηση κατά το εάν συμμετέχουν ή όχι σε ΜΚΟ και το φύλο



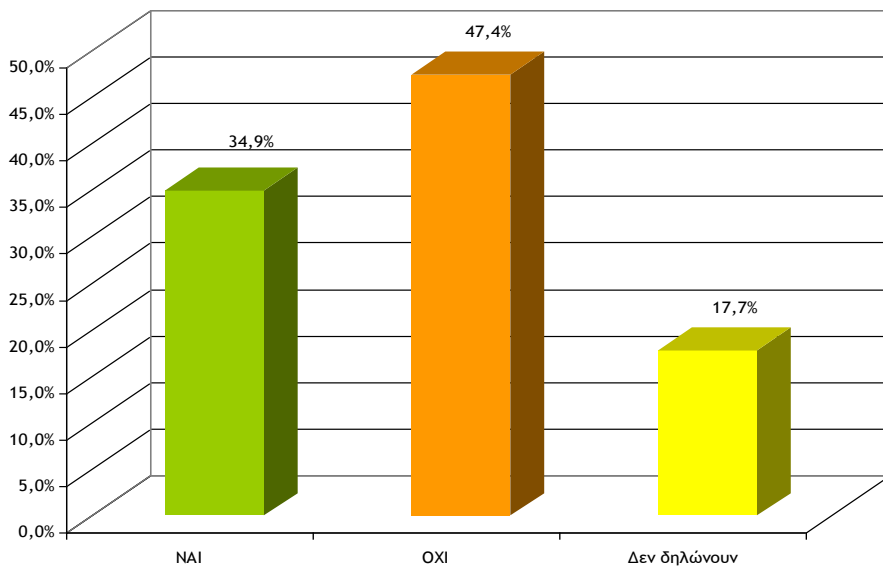
3.28. Ταξινόμηση κατά το εάν συμμετέχουν ή όχι σε ΜΚΟ και επίπεδο εκπαίδευσης



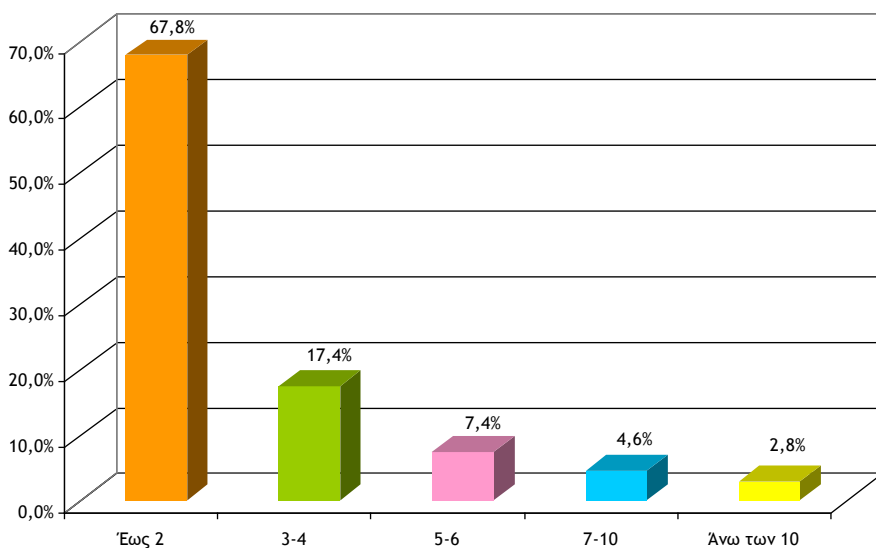
3.29. Ταξινόμηση κατά το εάν συμμετέχουν ή όχι σε ΜΚΟ και τάξεις ηλικιών



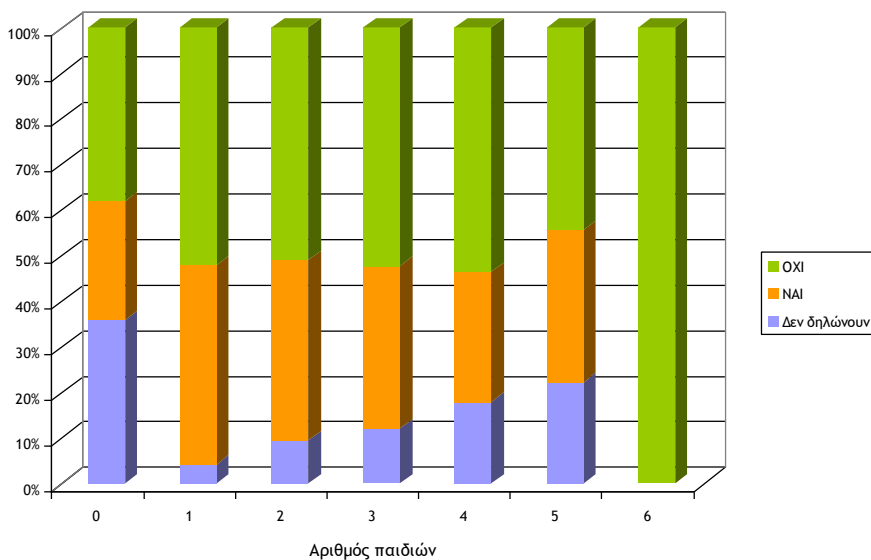
3.30. Ταξινόμηση κατά το εάν ταξίδεψαν ή όχι στο εξωτερικό το 2010



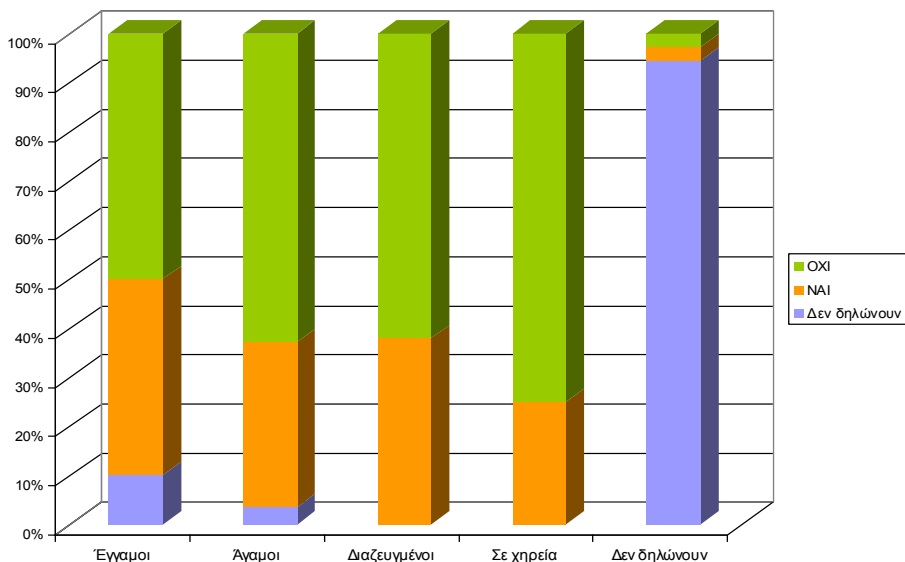
3.31. Ταξινόμηση με βάση τον αριθμό των ταξιδιών που έκαναν στο εξωτερικό το 2010.



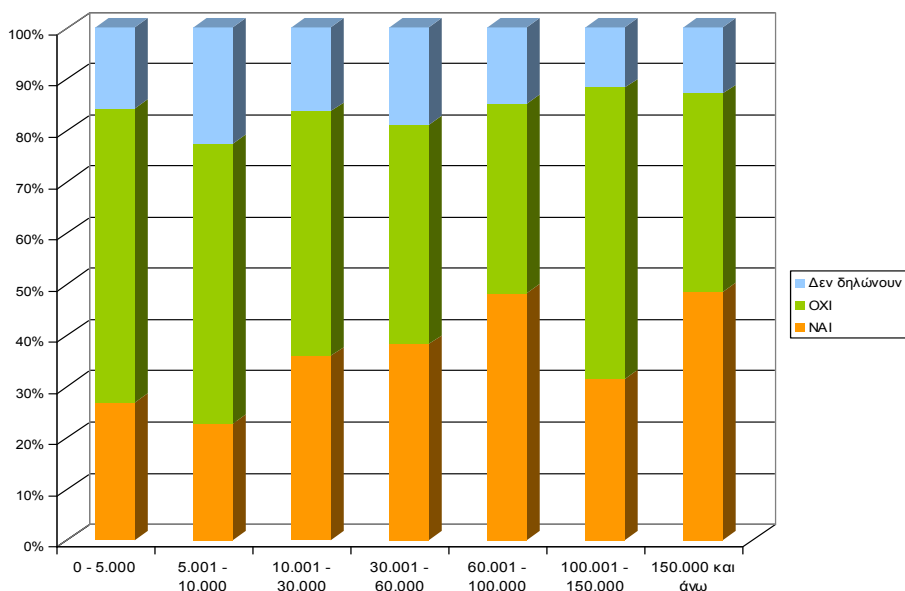
3.32. Ταξινόμηση με βάση τον αριθμό των παιδιών και το αν ταξίδεψαν ή όχι στο εξωτερικό το 2010.



3.33. Ταξινόμηση με βάση την οικογενειακή τους κατάσταση και το αν ταξίδεψαν ή όχι στο εξωτερικό το 2010.

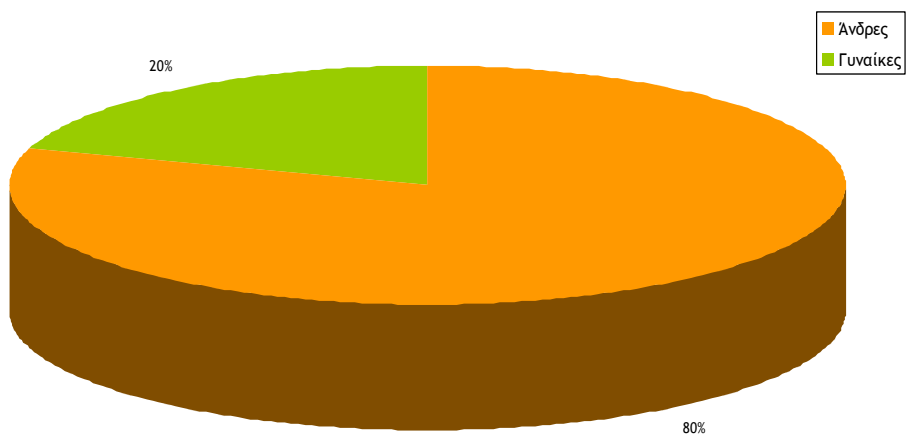


3.34. Ταξινόμηση με βάση τάξεις πληθυσμού των Δήμων και το αν ταξίδεψαν ή όχι στο εξωτερικό το 2010.



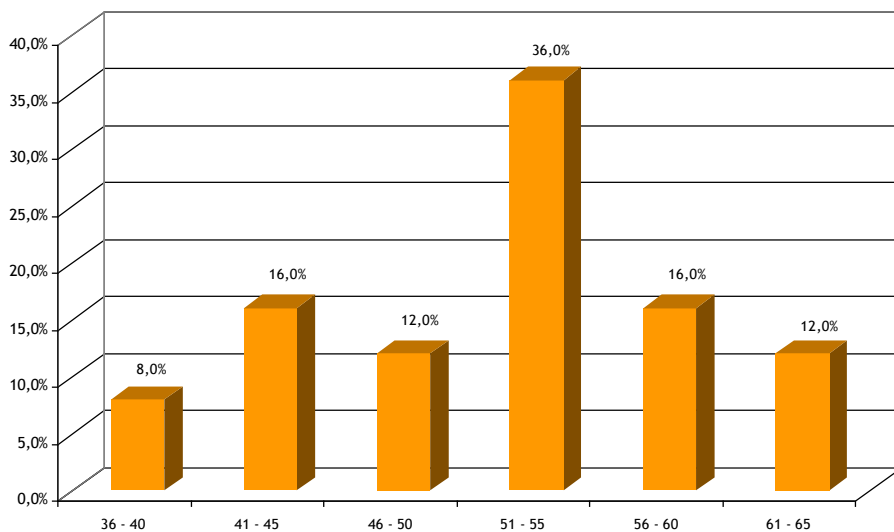
4. Περιφερειάρχες - Αντιπεριφερειάρχες

4.1. Ταξινόμηση κατά το φύλο

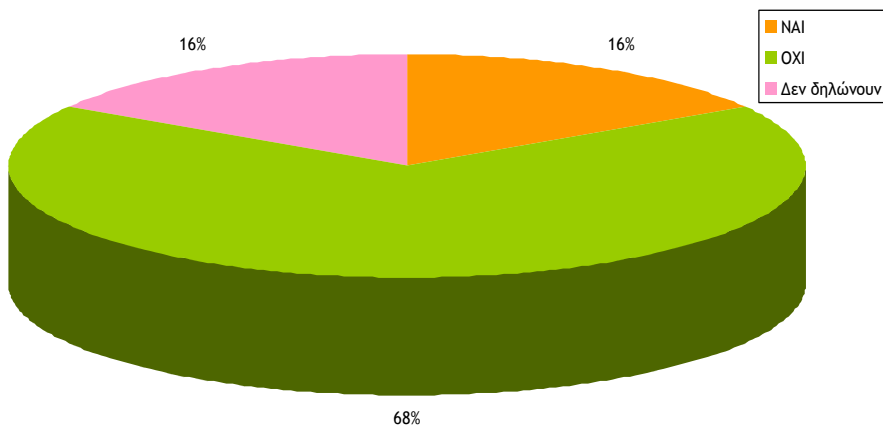


Σημειώνεται ότι οι Περιφερειάρχες είναι όλοι άνδρες.

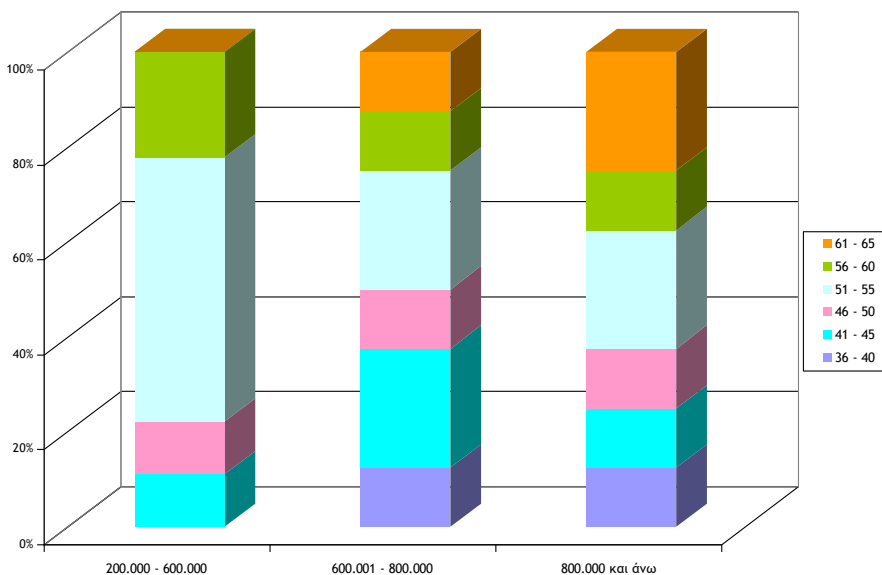
4.2. Ταξινόμηση κατά τάξεις ηλικιών



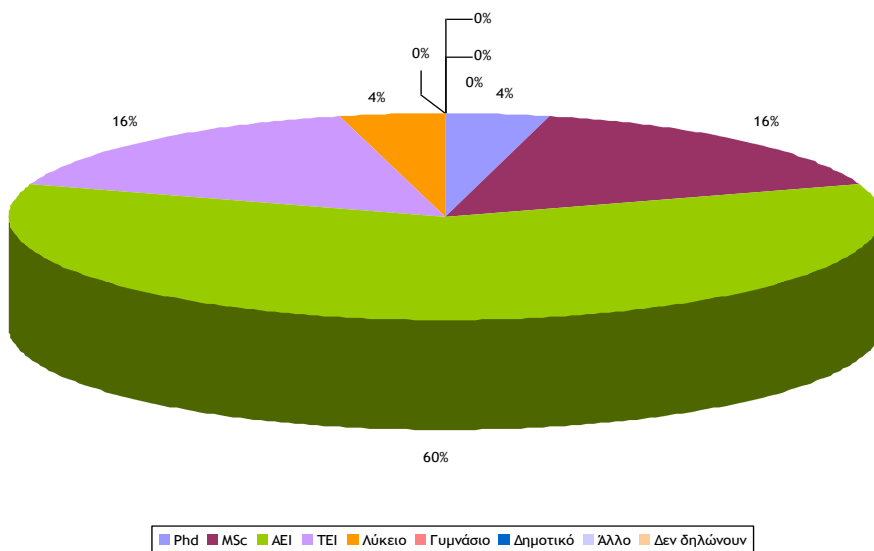
4.3. Ταξινόμηση κατά το εάν είναι συνταξιούχοι ή όχι



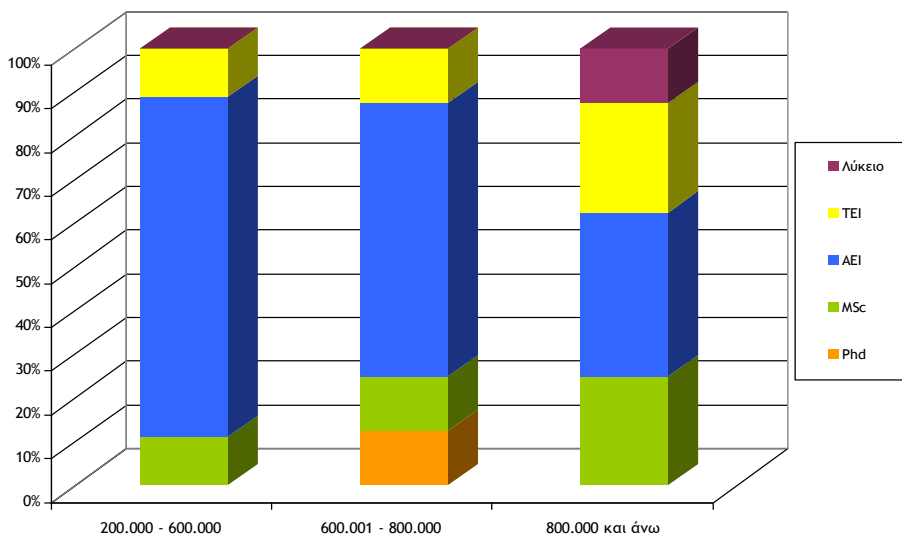
4.4. Ταξινόμηση κατά τάξεις ηλικιών και πληθυσμού των Περιφερειών.



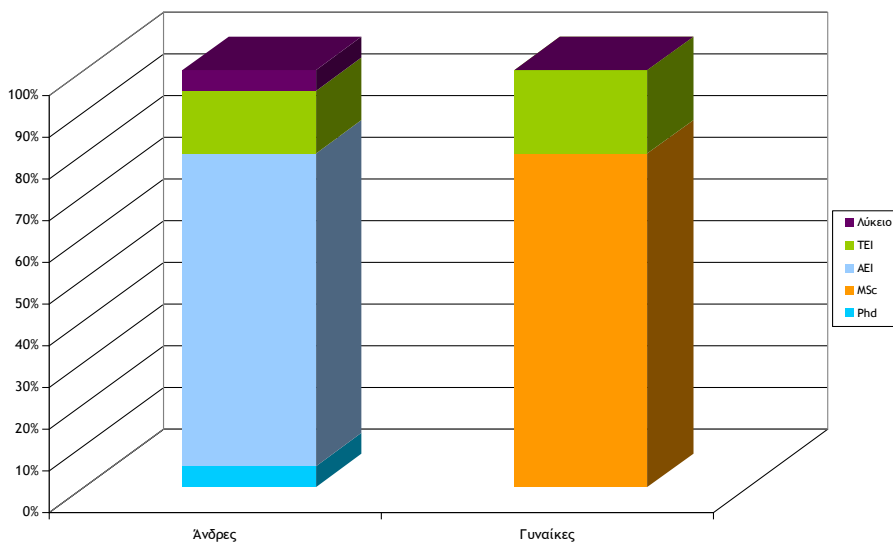
4.5. Ταξινόμηση κατά το επίπεδο εκπαίδευσης



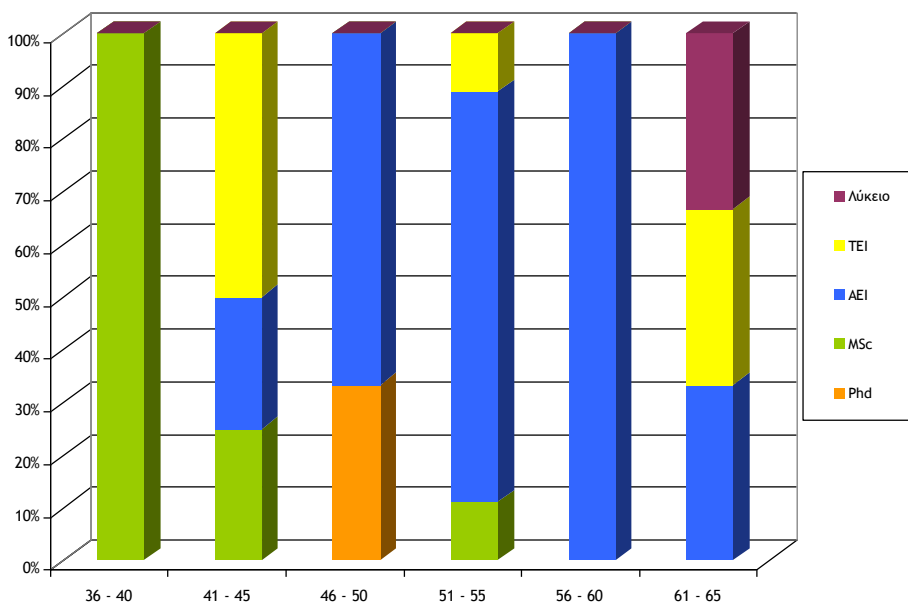
4.6. Ταξινόμηση κατά το επίπεδο εκπαίδευσης και τάξεις πληθυσμού των Περιφερειών



4.7. Ταξινόμηση κατά το επίπεδο εκπαίδευσης και το φύλο

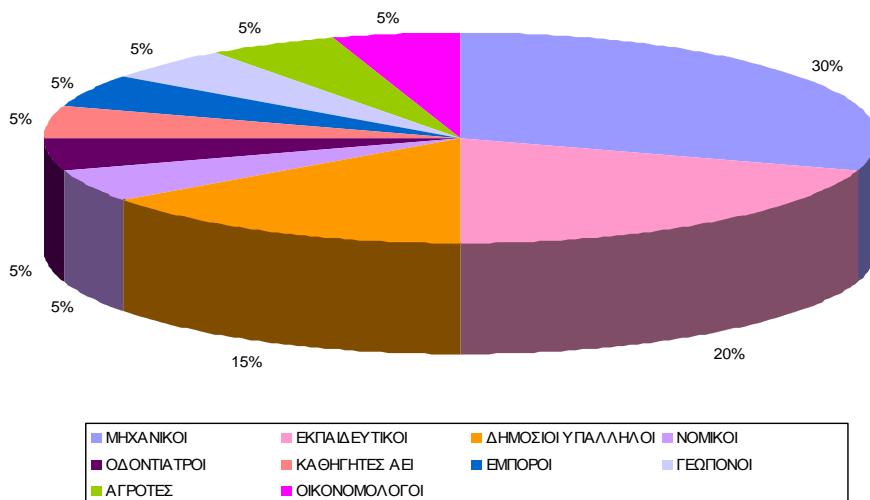


4.8. Ταξινόμηση κατά το επίπεδο εκπαίδευσης και τάξεις ηλικιών

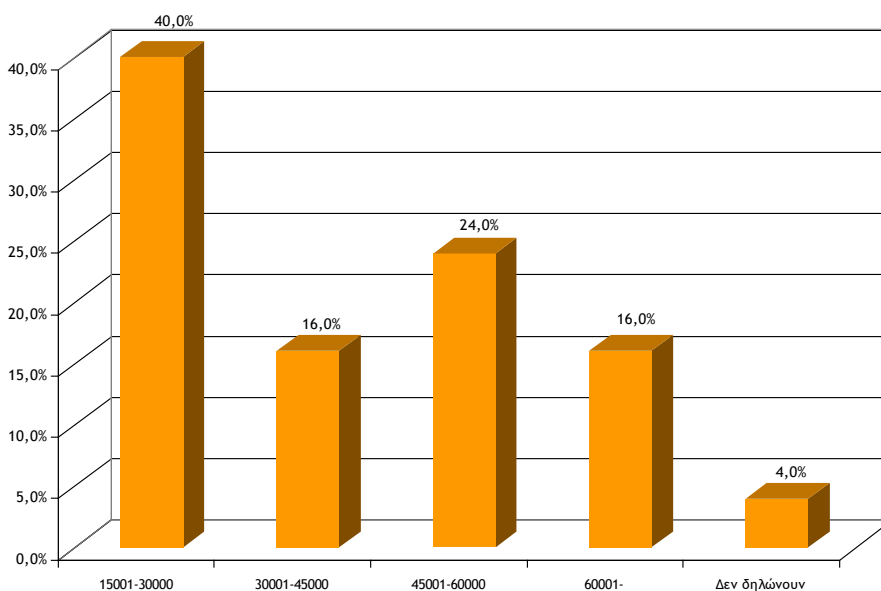


4.9. Ταξινόμηση κατά το επάγγελμα

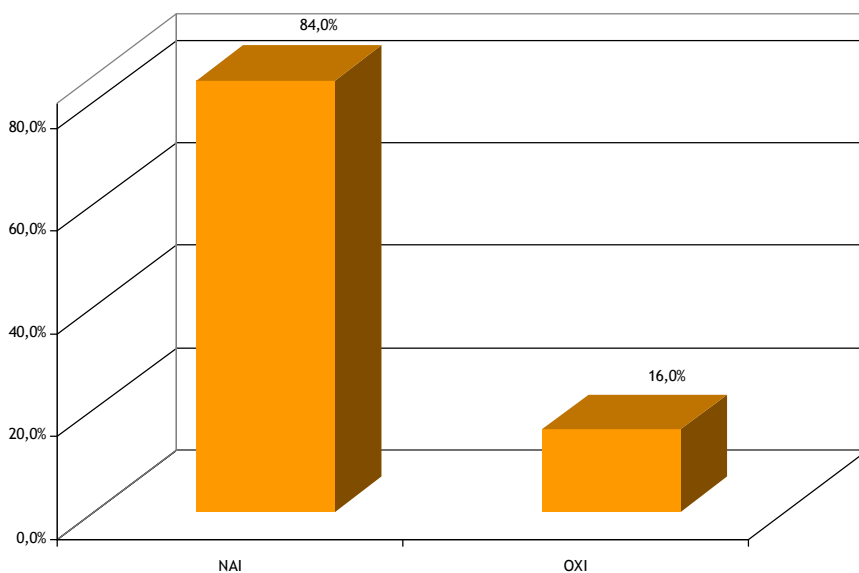
(Στο γράφημα εμφανίζονται τα επαγγέλματα με συχνότητα εμφάνισης μεγαλύτερη του 2%)



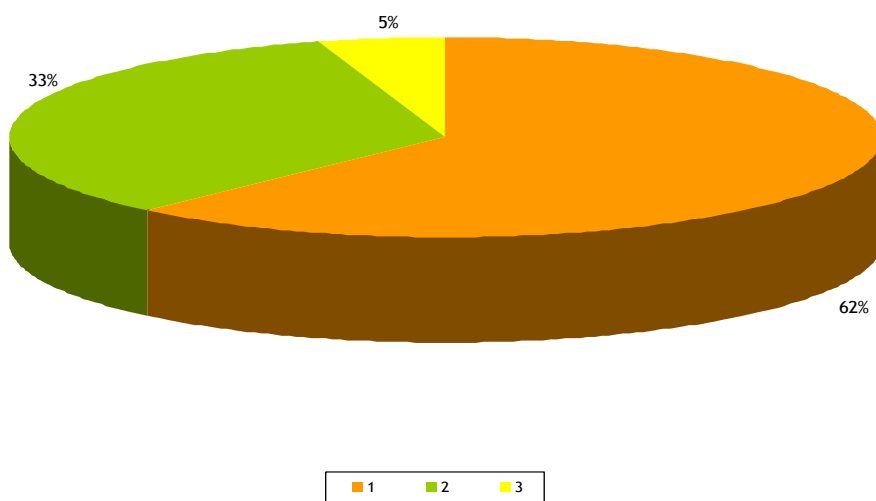
4.10. Ταξινόμηση κατά τάξη εισοδήματος



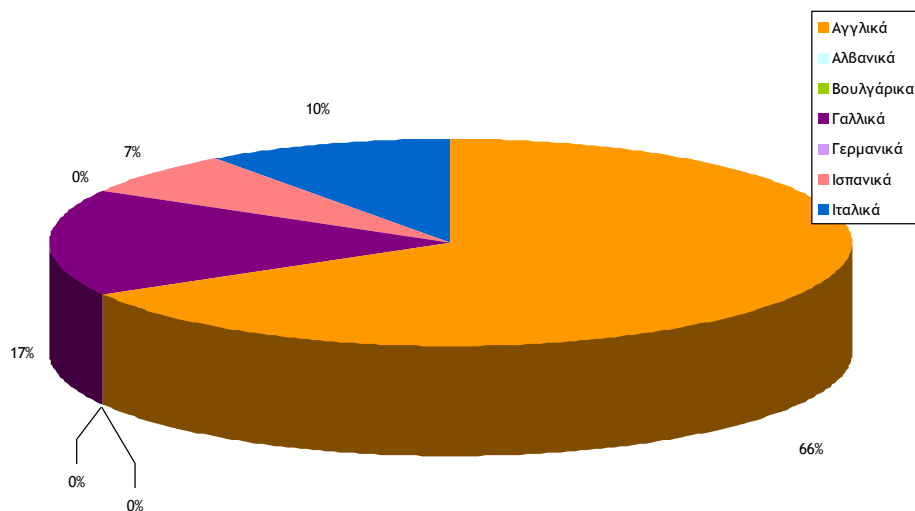
4.11. Ταξινόμηση κατά τη γνώση ή όχι μιας τουλάχιστον ξένης γλώσσας.



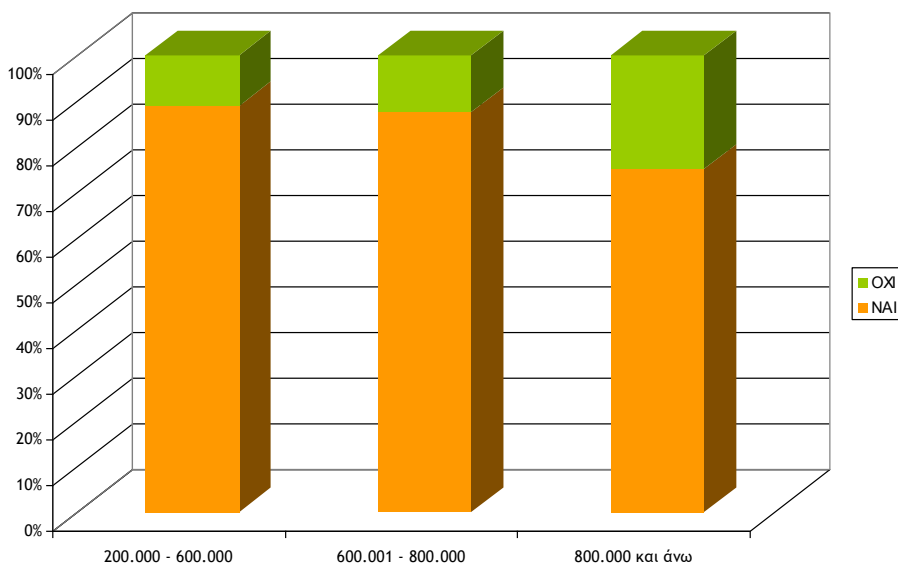
4.12. Ταξινόμηση κατά τον αριθμό ξένων γλωσσών που γνωρίζουν.



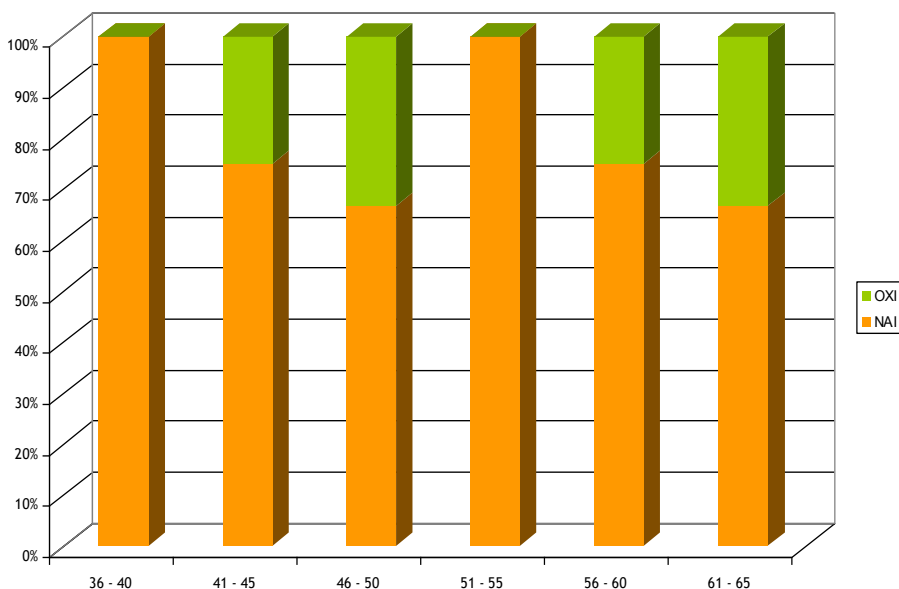
4.13. Ταξινόμηση κατά τη γνώση συγκεκριμένων ξένων γλωσσών.



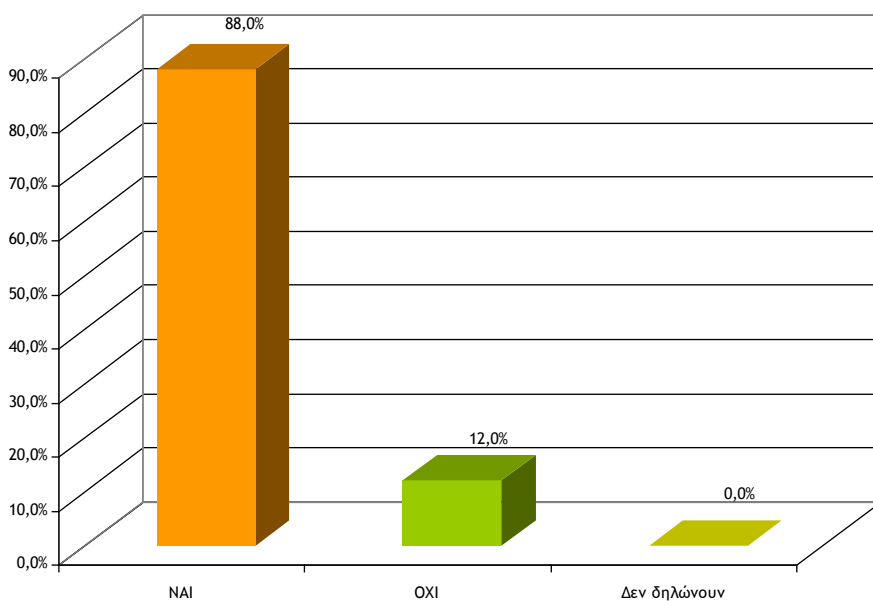
4.14. Ταξινόμηση κατά τη γνώση ή όχι ξένης γλώσσας και τάξεις πληθυσμού των Περιφερειών



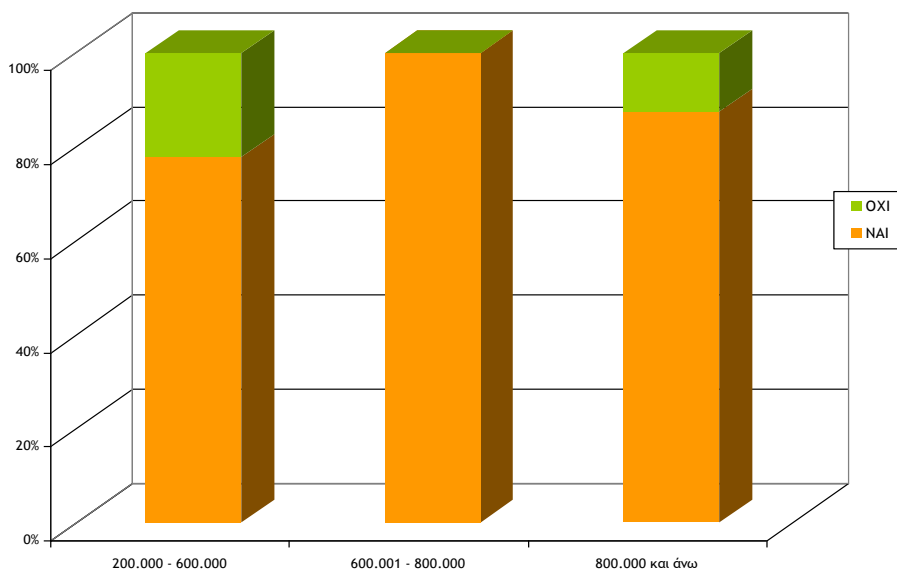
4.15. Ταξινόμηση κατά τη γνώση ή όχι ξένης γλώσσας και τάξεις ηλικιών



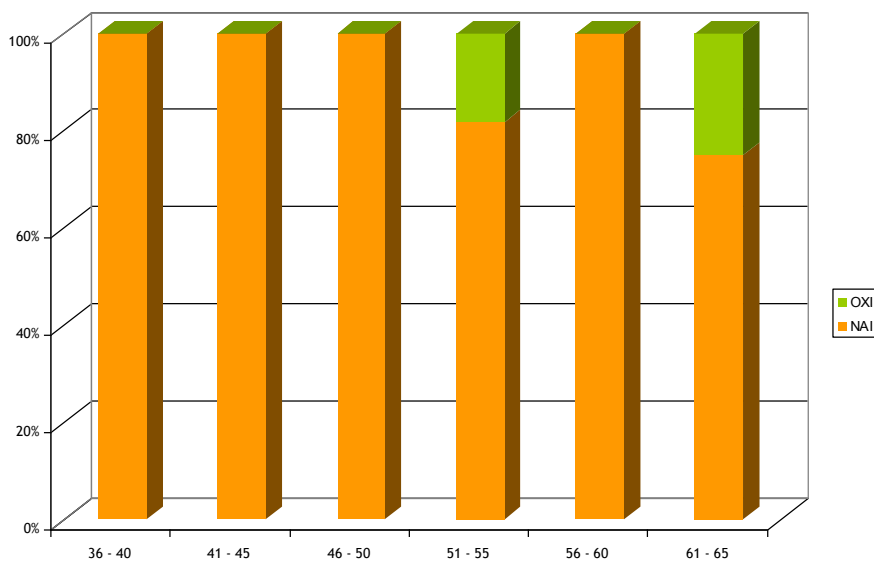
4.16. Ταξινόμηση κατά το εάν χρησιμοποιούν ή όχι Η/Υ



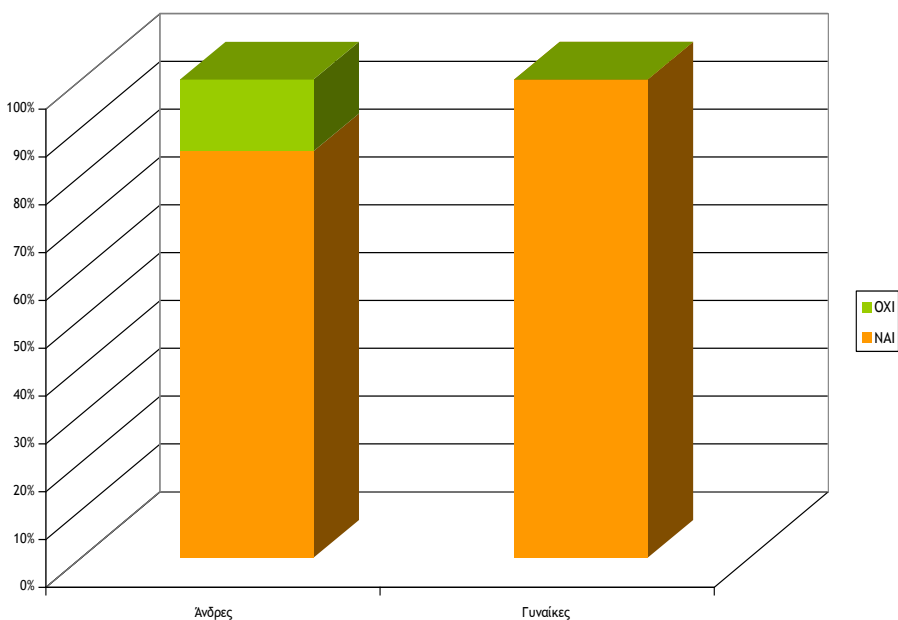
4.17. Ταξινόμηση κατά το εάν χρησιμοποιούν Η/Υ ή όχι και τάξεις πληθυσμού των Περιφερειών.



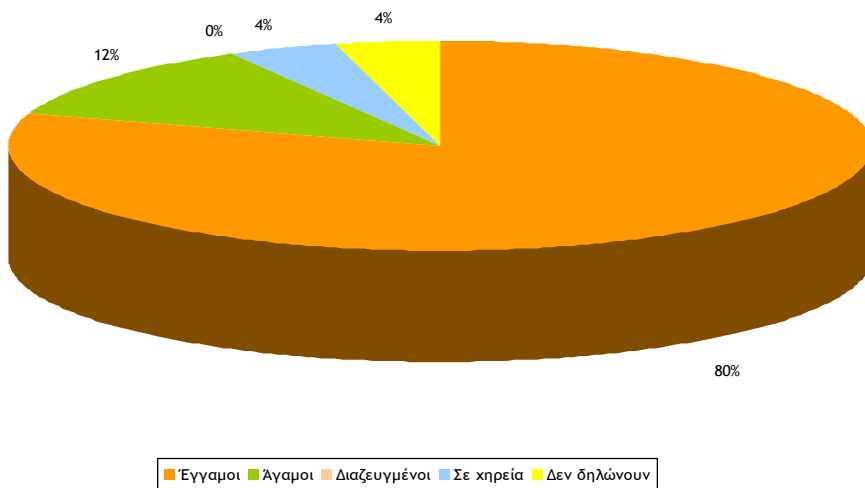
4.18. Ταξινόμηση κατά το εάν χρησιμοποιούν Η/Υ ή όχι και τάξεις ηλικιών



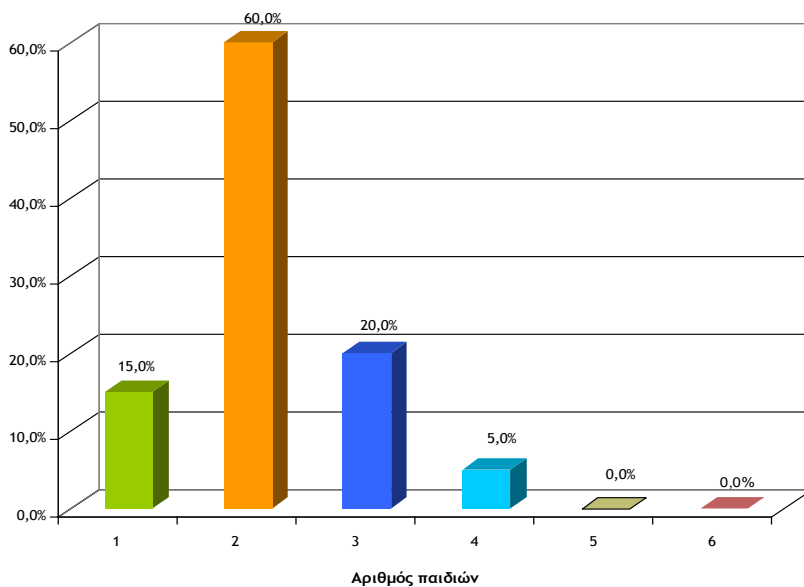
4.19. Ταξινόμηση κατά το εάν χρησιμοποιούν Η/Υ ή όχι και το φύλο.



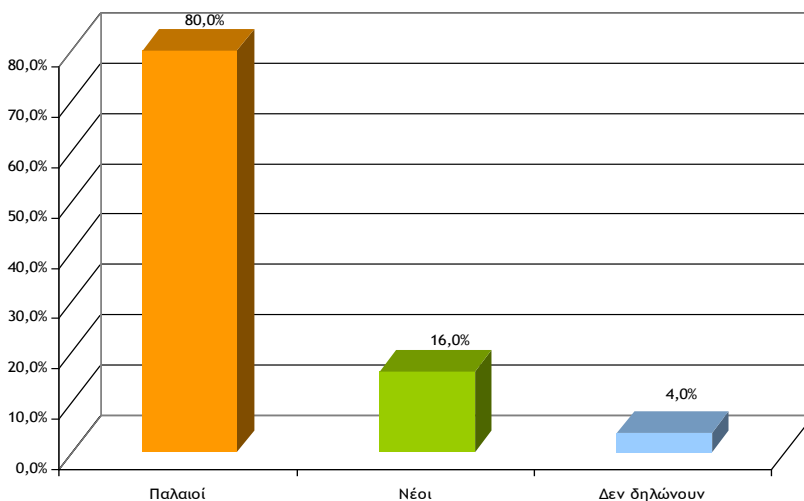
4.20. Ταξινόμηση κατά την οικογενειακή κατάσταση



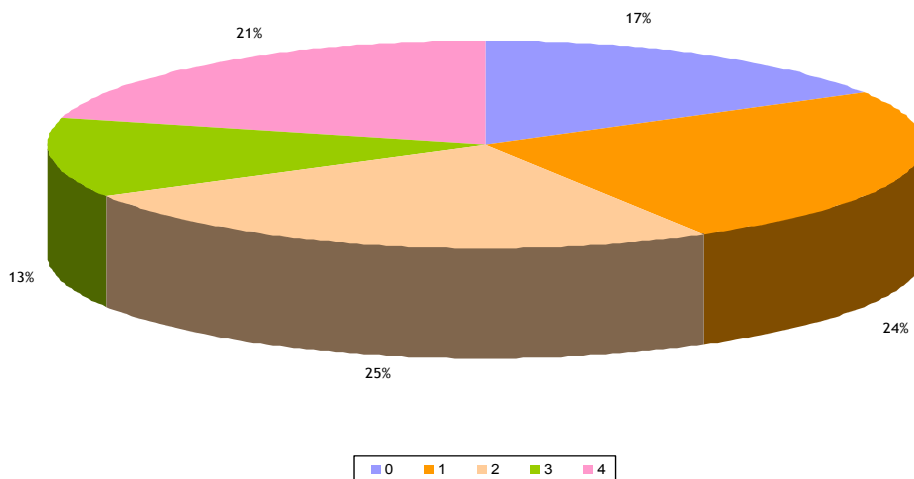
4.21. Ταξινόμηση κατά τον αριθμό παιδιών



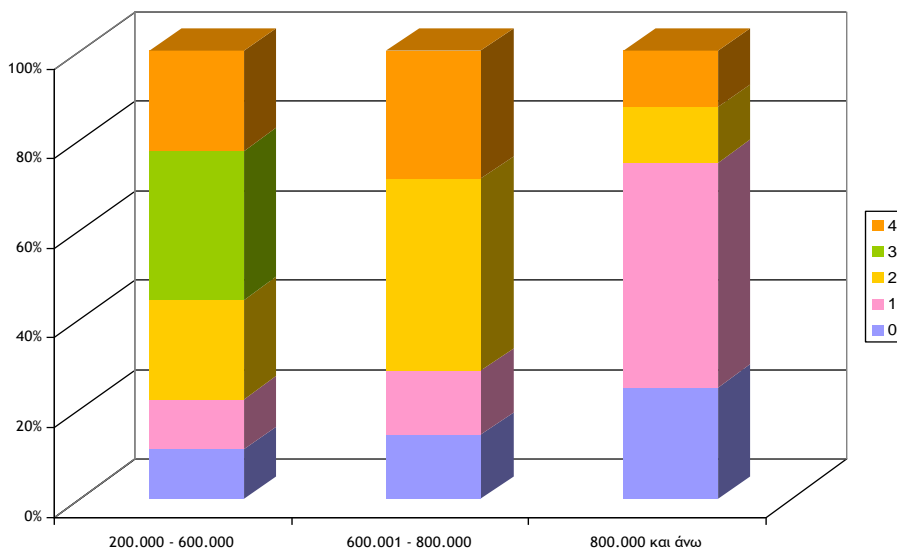
4.22. Ταξινόμηση με βάση την προηγούμενη θητεία στους ΟΤΑ Α' και Β' Βαθμού



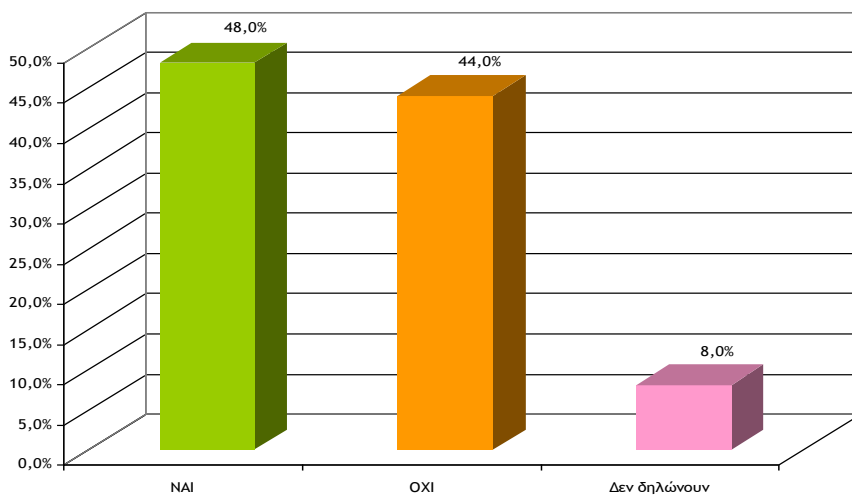
4.23. Ταξινόμηση με βάση τον αριθμό των προηγούμενων θητειών στους ΟΤΑ Α' και Β' Βαθμού



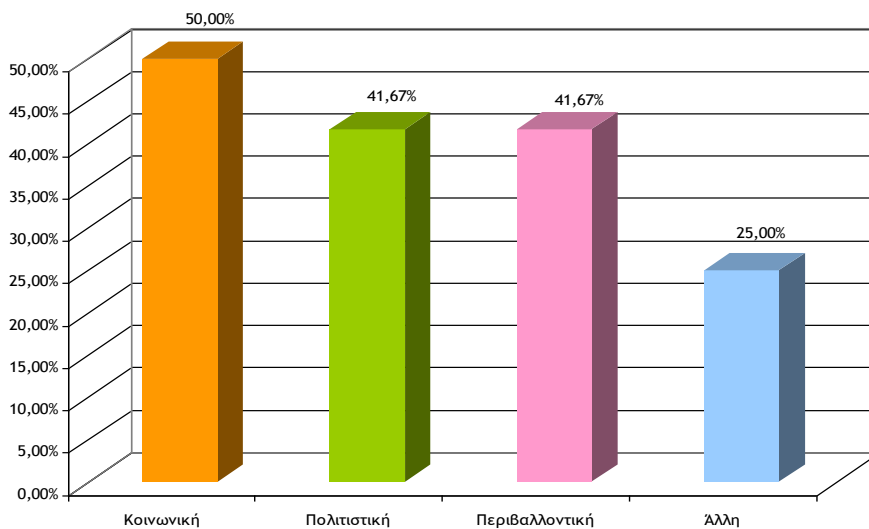
4.24. Ταξινόμηση με βάση τον αριθμό των προηγούμενων θητειών στους ΟΤΑ και τάξεις πληθυσμού των Περιφερειών



4.25. Ταξινόμηση κατά τη συμμετοχή ή όχι σε ΜΚΟ

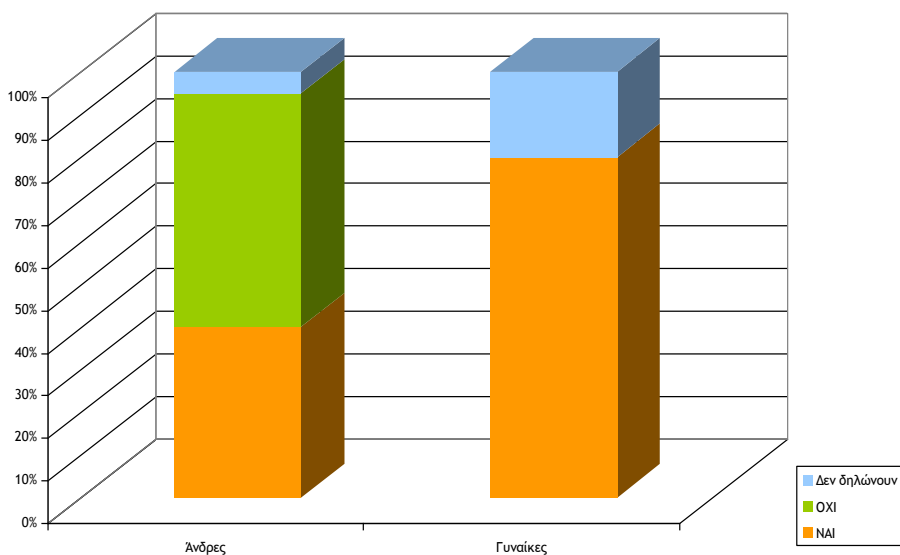


4.26. Ταξινόμηση κατά το χαρακτήρα των ΜΚΟ στις οποίες συμμετέχουν

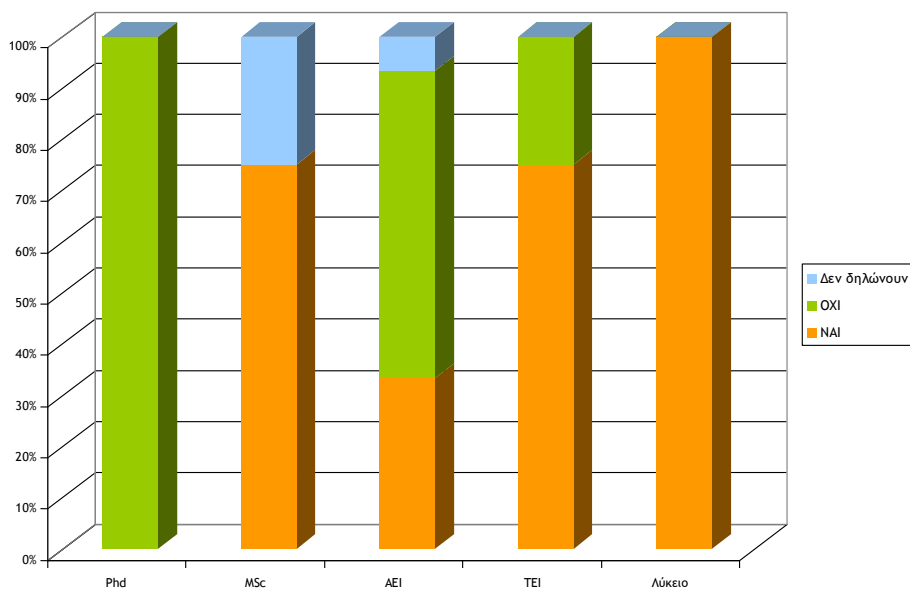


Από το γράφημα είναι εμφανές ότι αρκετοί Περιφερειάρχες και Αντιπεριφερειάρχες συμμετέχουν σε περισσότερες της μιας ΜΚΟ

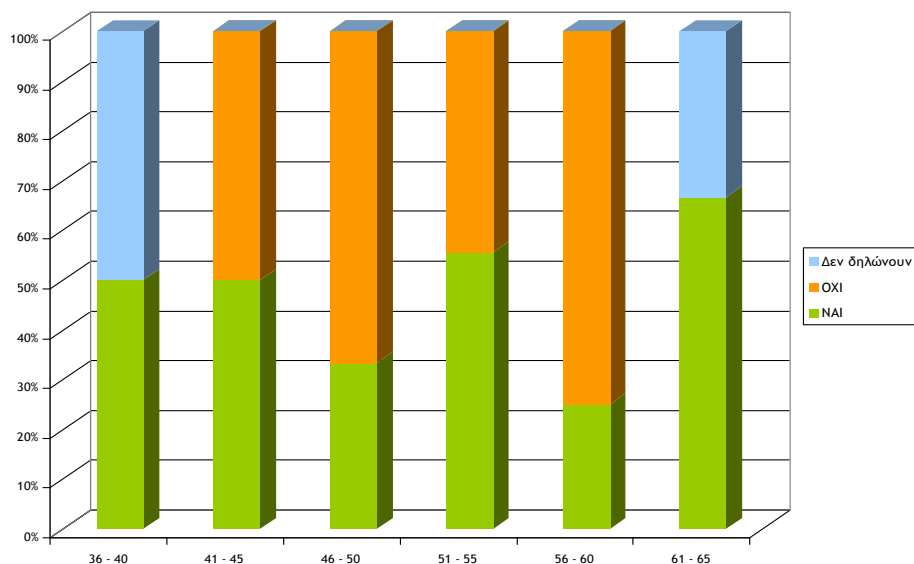
4.27. Ταξινόμηση κατά το εάν συμμετέχουν ή όχι σε ΜΚΟ και το φύλο



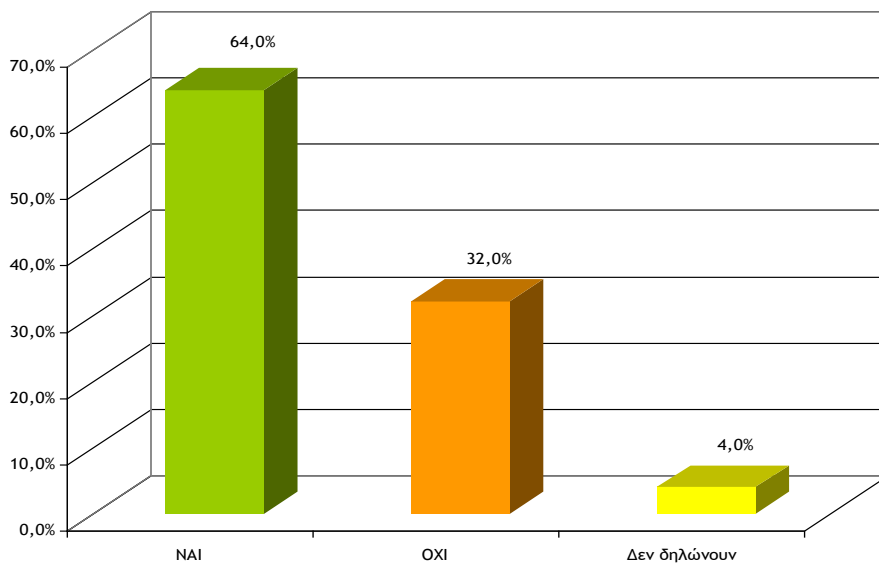
4.28. Ταξινόμηση κατά το εάν συμμετέχουν ή όχι σε ΜΚΟ και επίπεδο εκπαίδευσης



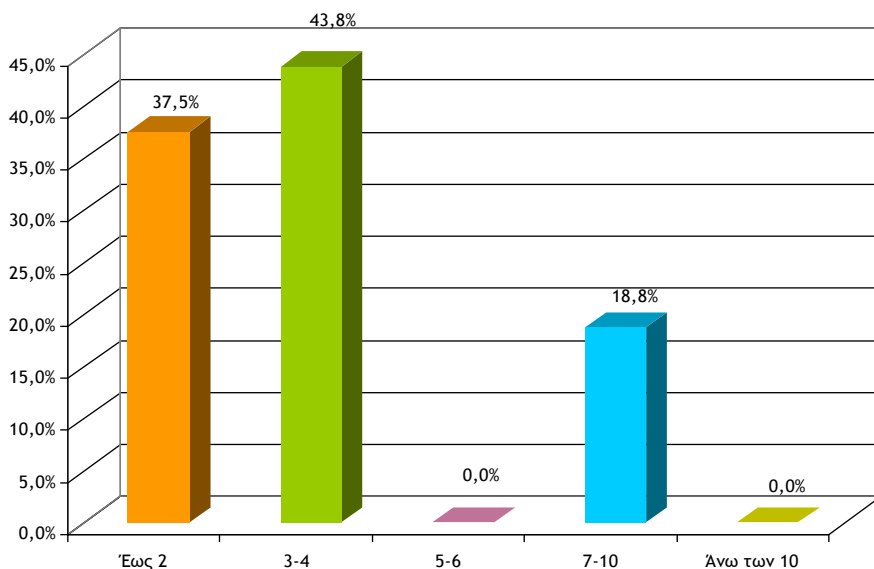
4.29. Ταξινόμηση κατά το εάν συμμετέχουν ή όχι σε ΜΚΟ και τάξεις ηλικιών



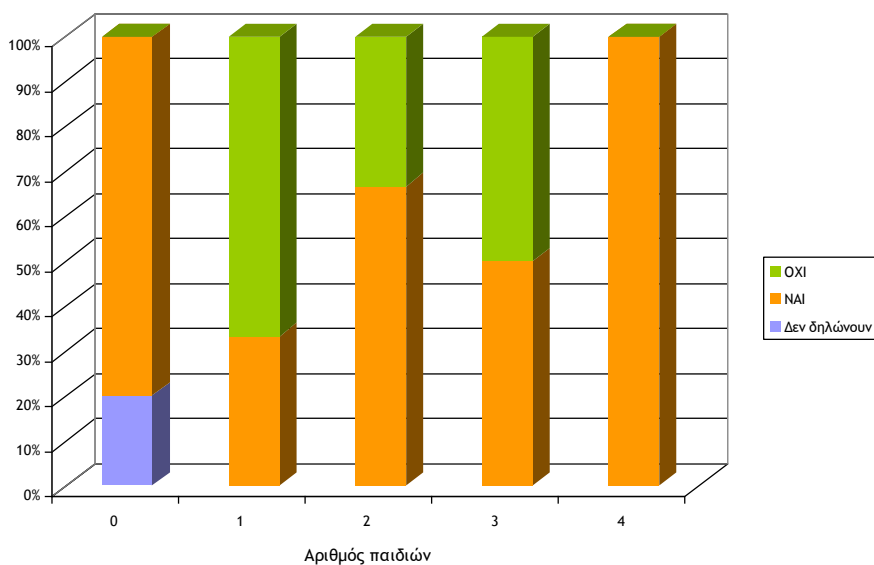
4.30. Ταξινόμηση κατά το εάν ταξίδεψαν ή όχι στο εξωτερικό το 2010



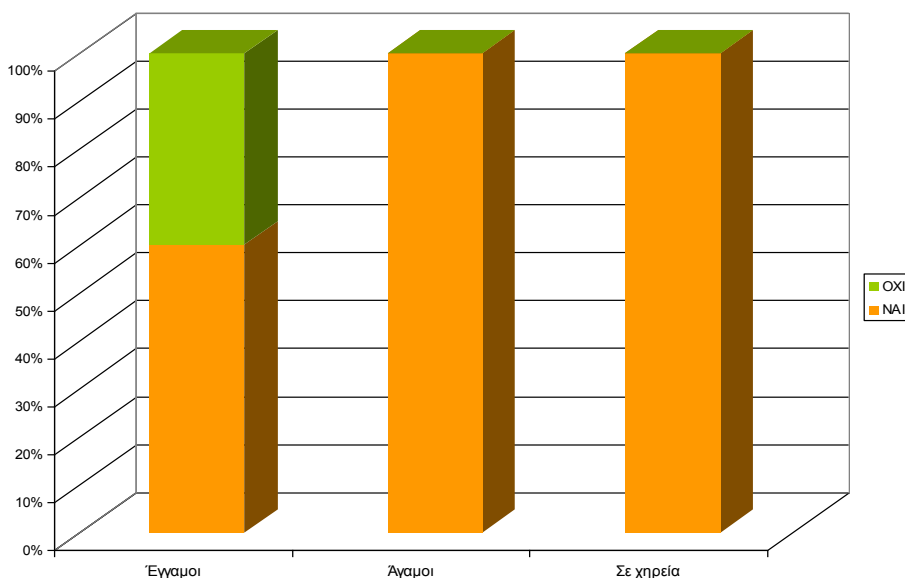
4.31. Ταξινόμηση με βάση τον αριθμό των ταξιδιών που έκαναν στο εξωτερικό το 2010.



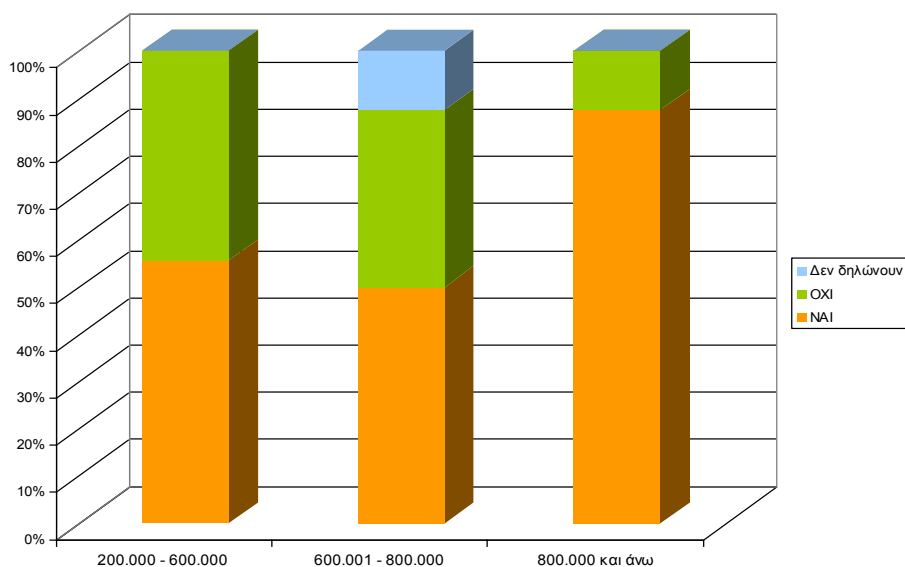
4.32. Ταξινόμηση με βάση τον αριθμό των παιδιών και το αν ταξίδεψαν ή όχι στο εξωτερικό το 2010.



4.33. Ταξινόμηση με βάση την οικογενειακή κατάσταση και το αν ταξίδεψαν ή όχι στο εξωτερικό το 2010.

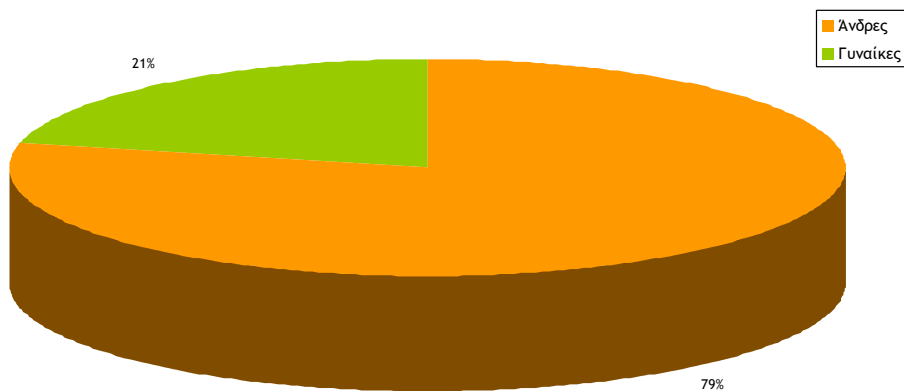


4.34. Ταξινόμηση με βάση τάξεις πληθυσμού των Περιφερειών και το αν ταξίδεψαν ή όχι στο εξωτερικό το 2010.

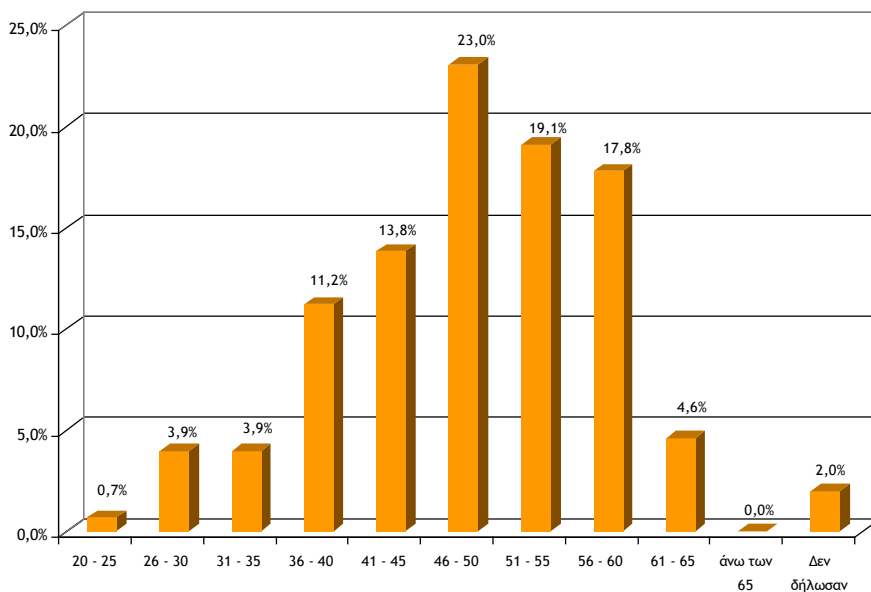


5. Περιφερειακοί Σύμβουλοι

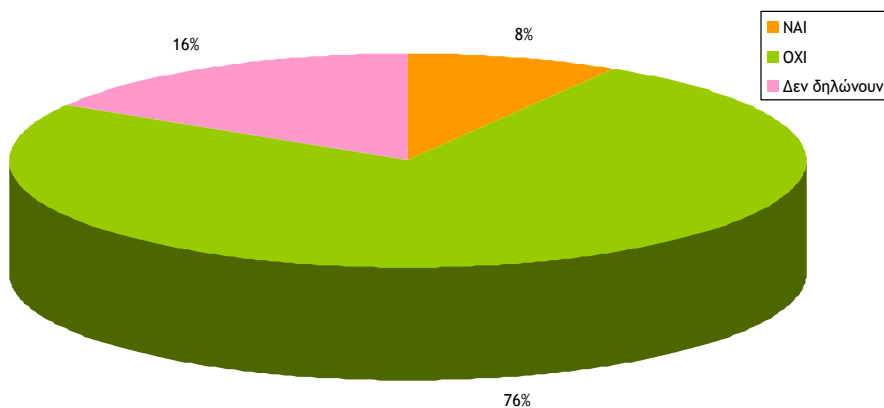
5.1. Ταξινόμηση κατά το φύλο



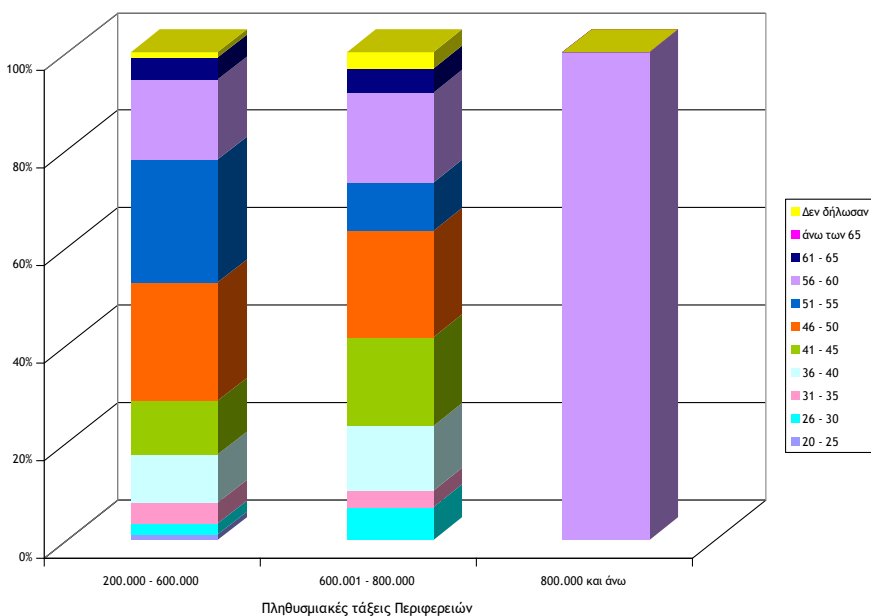
5.2. Ταξινόμηση κατά τάξεις ηλικιών



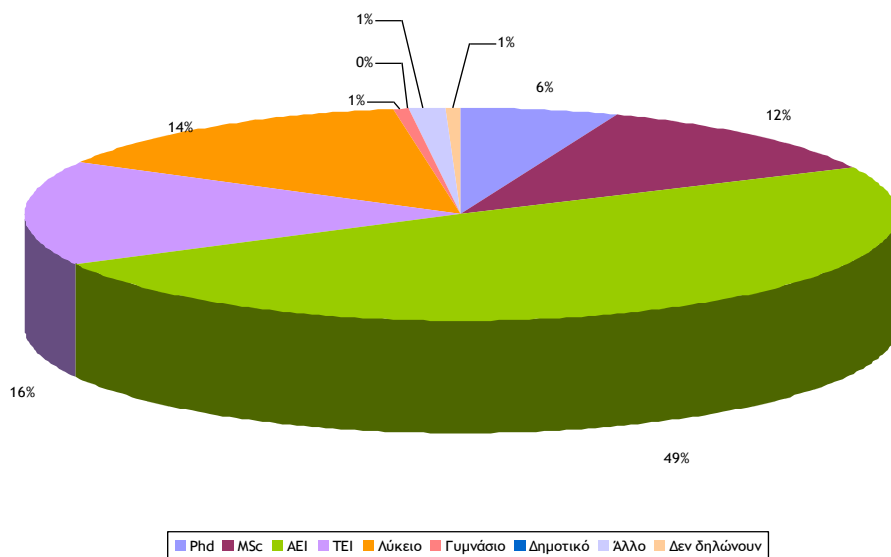
5.3. Ταξινόμηση κατά το εάν είναι συνταξιούχοι ή όχι



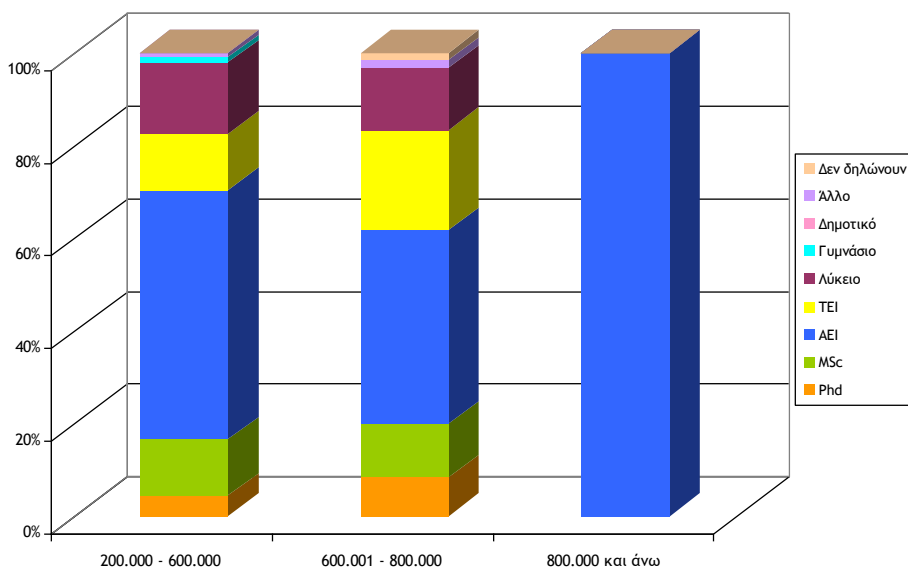
5.4. Ταξινόμηση κατά τάξεις ηλικιών και τάξεις πληθυσμού των Περιφερειών



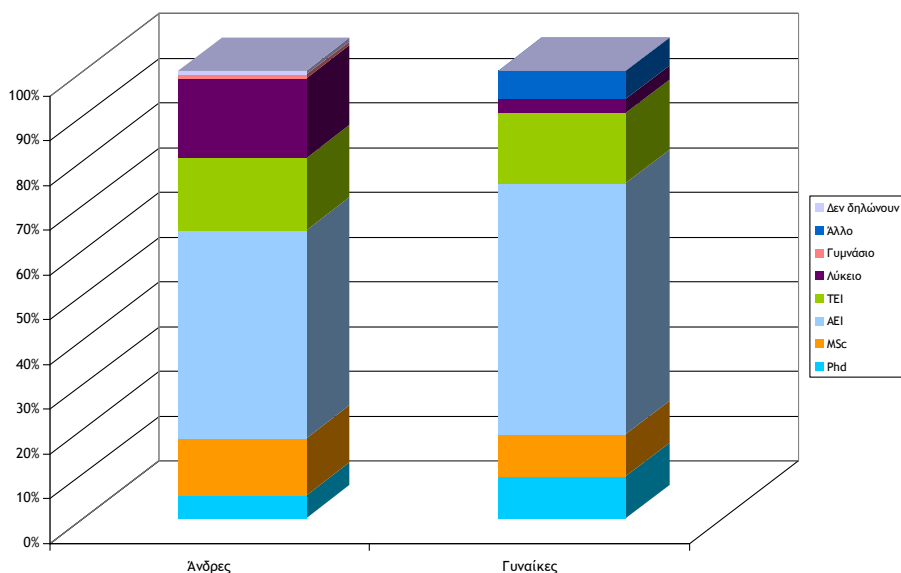
5.5. Ταξινόμηση κατά το επίπεδο εκπαίδευσης



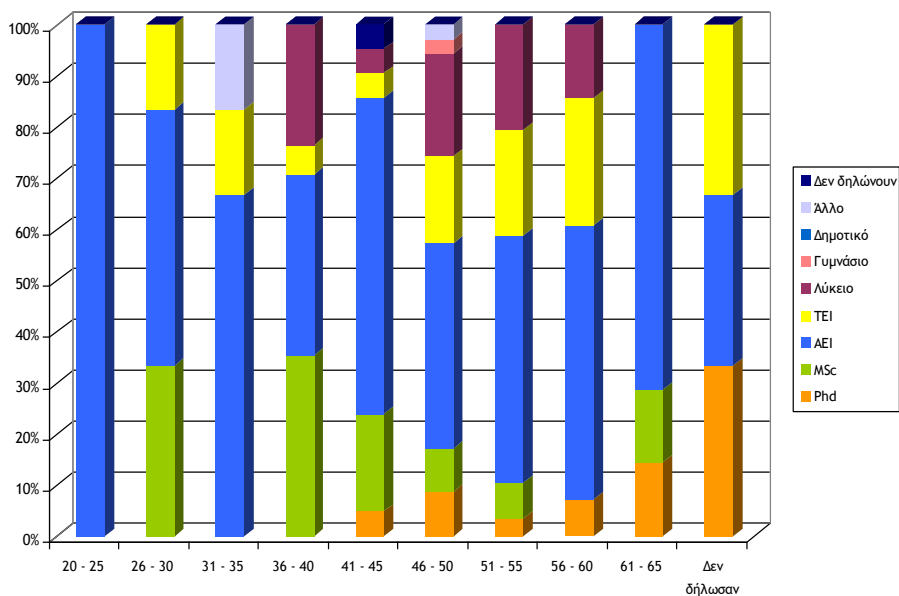
5.6. Ταξινόμηση κατά το επίπεδο εκπαίδευσης και τάξεις πληθυσμού των Περιφερειών



5.7. Ταξινόμηση κατά το επίπεδο εκπαίδευσης και το φύλο

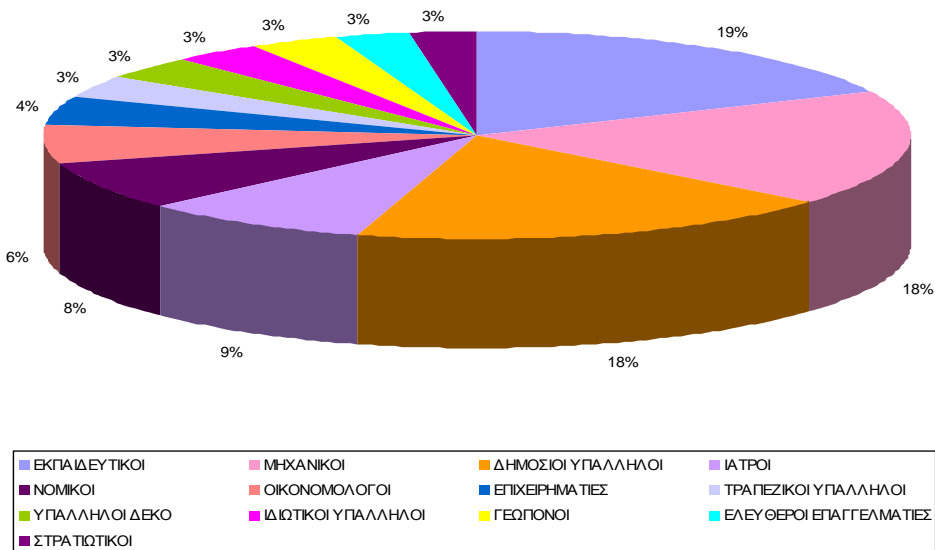


5.8. Ταξινόμηση κατά το επίπεδο εκπαίδευσης και τάξεις ηλικιών

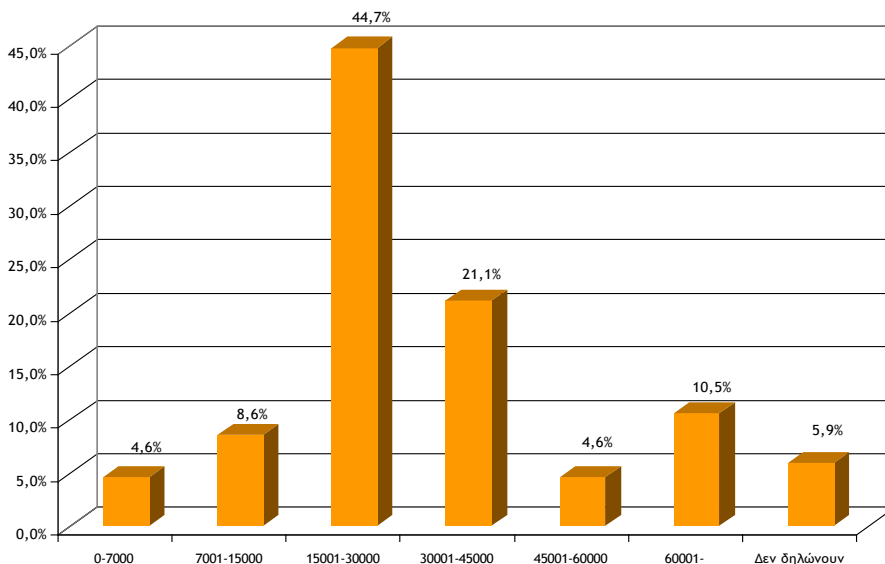


5.9. Ταξινόμηση κατά το επάγγελμα

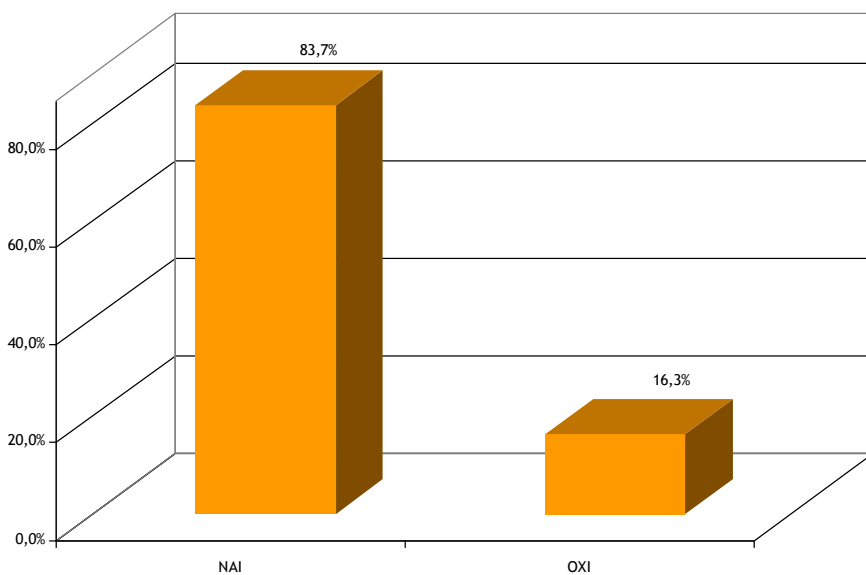
(Στο γράφημα εμφανίζονται τα επαγγέλματα με συχνότητα εμφάνισης μεγαλύτερη του 2%)



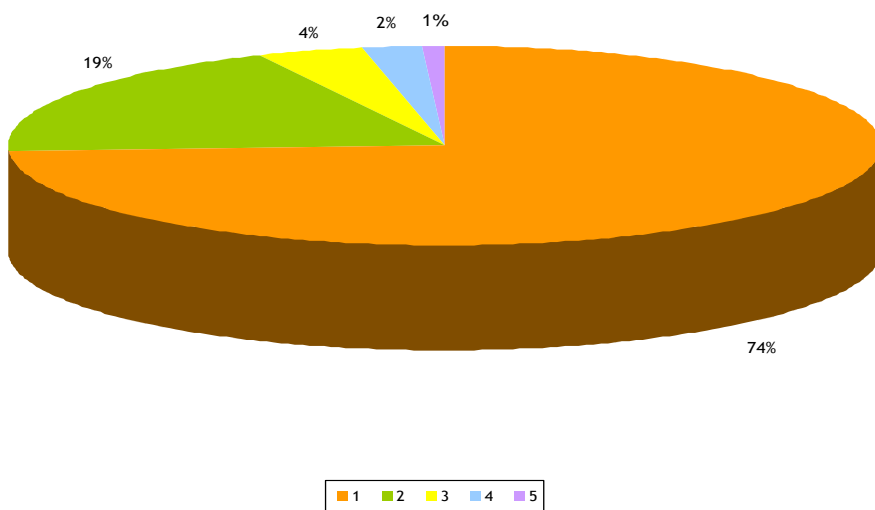
5.10. Ταξινόμηση κατά τάξεις εισοδήματος



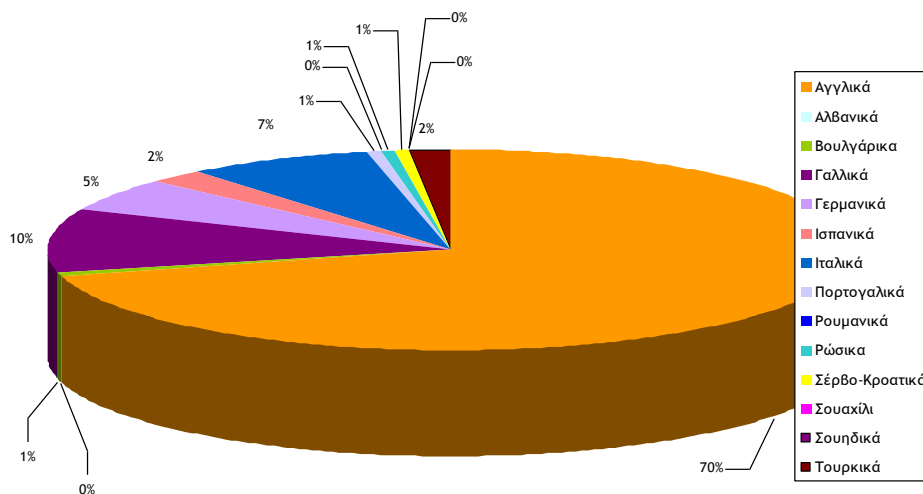
5.11. Ταξινόμηση κατά τη γνώση ή όχι μιας τουλάχιστον ξένης γλώσσας.



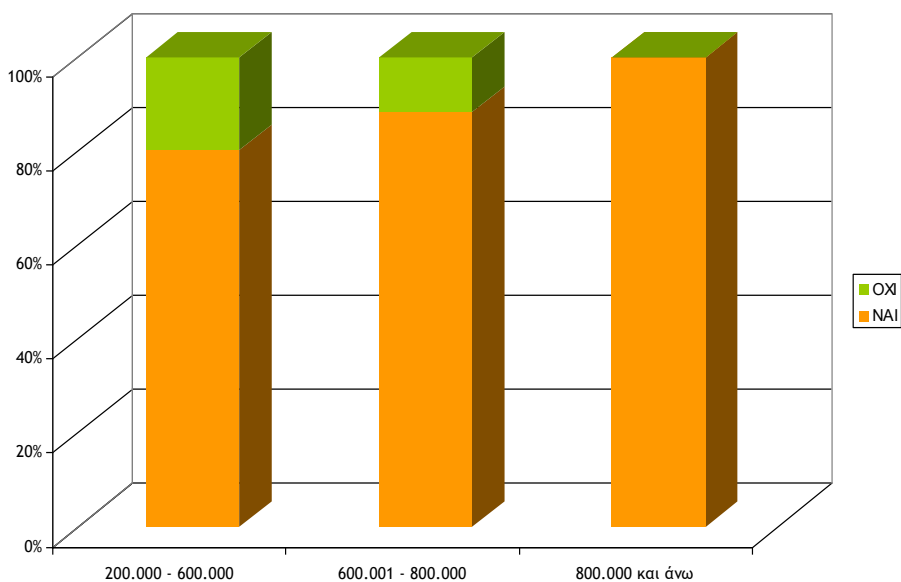
5.12. Ταξινόμηση κατά τον αριθμό των ξένων γλωσσών που γνωρίζουν



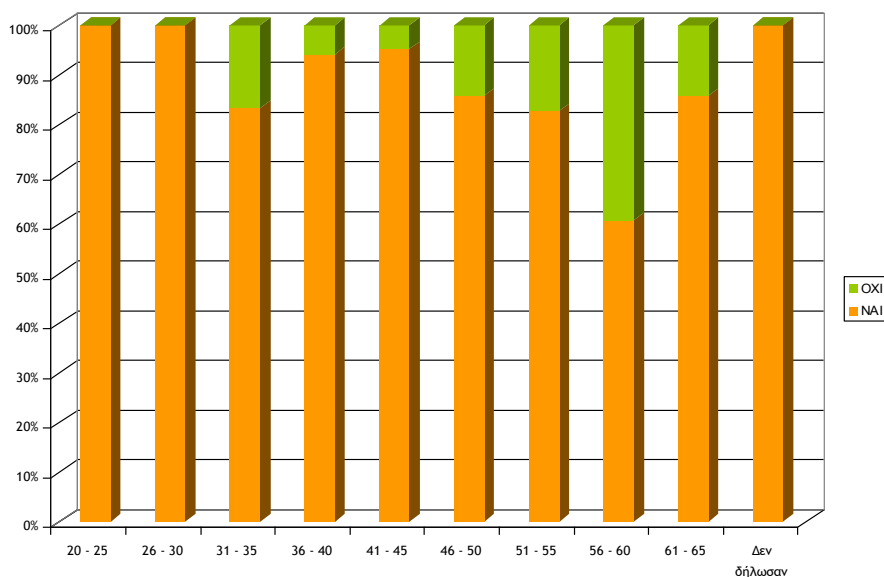
5.13. Ταξινόμηση κατά τη γνώση συγκεκριμένων ξένων γλωσσών.



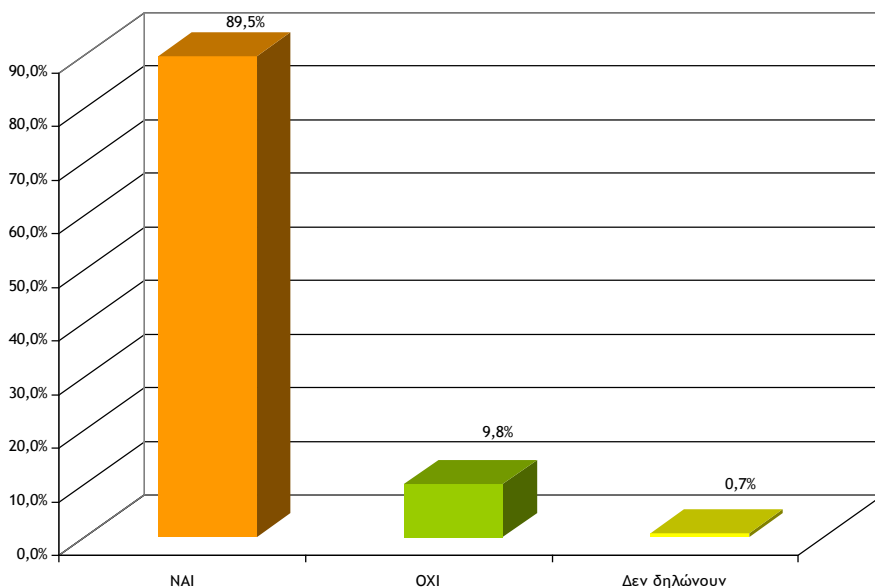
5.14. Ταξινόμηση κατ τη γνώση ή όχι ξένης γλώσσας και τάξεις πληθυσμού των Περιφερειών



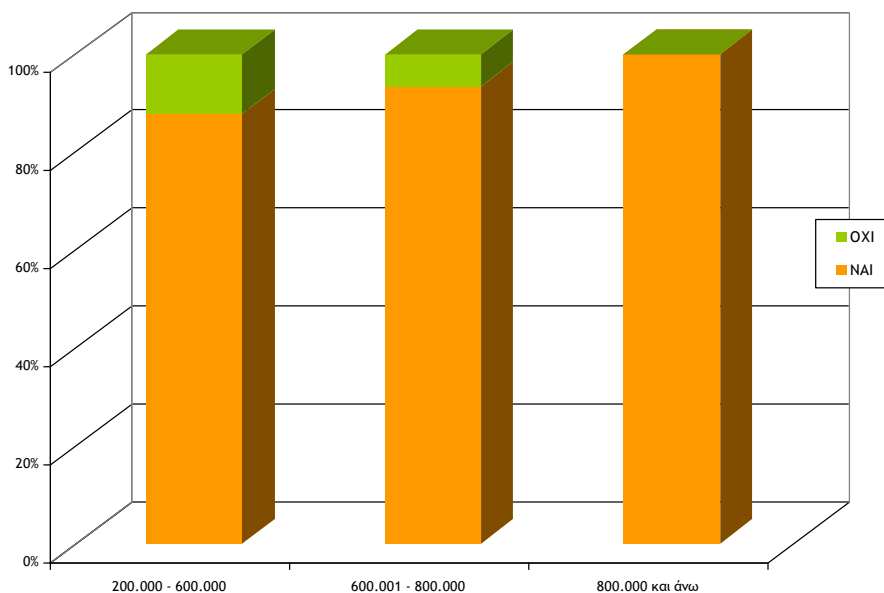
5.15. Ταξινόμηση κατ τη γνώση ή όχι ξένης γλώσσας και τάξεις ηλικιών



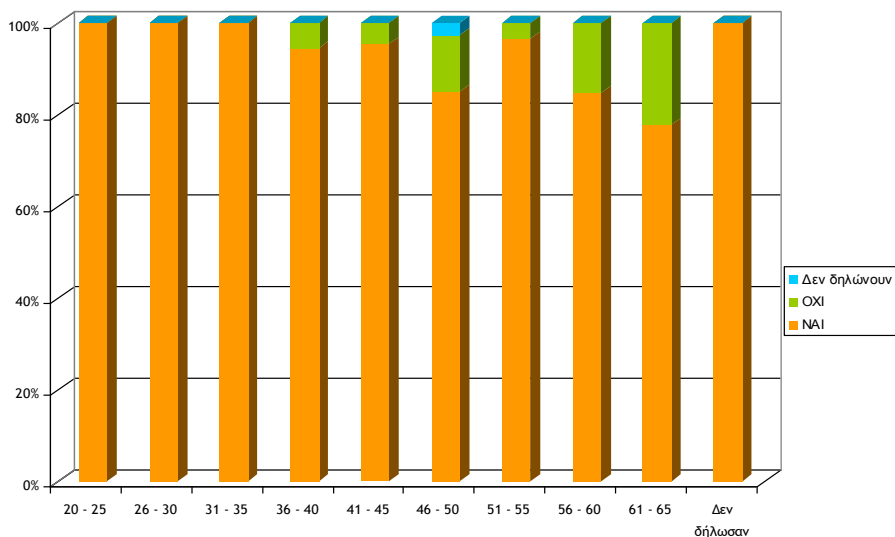
5.16. Ταξινόμηση κατά το εάν χρησιμοποιούν Η/Υ ή όχι



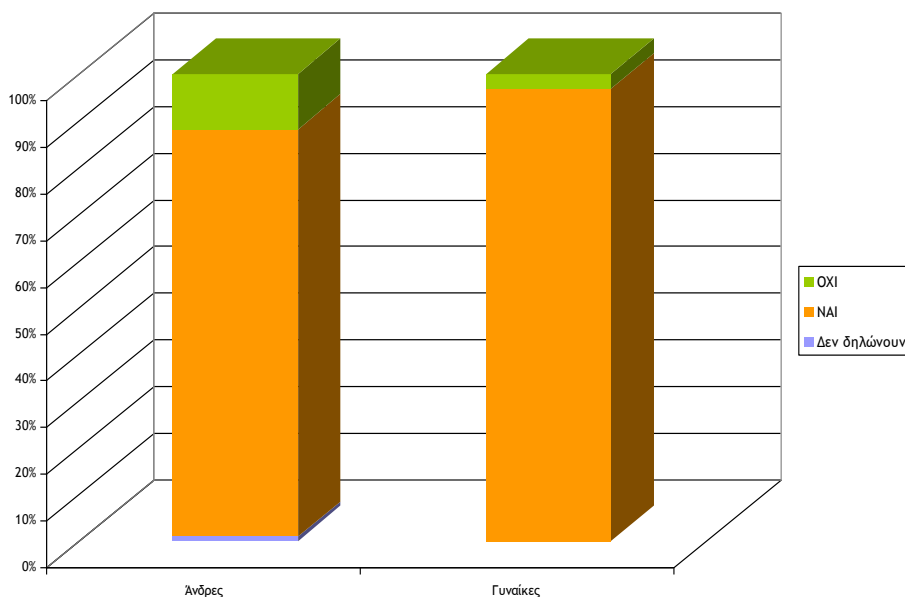
5.17. Ταξινόμηση κατά το εάν χρησιμοποιούν Η/Υ ή όχι και τάξεις πληθυσμού των Περιφερειών.



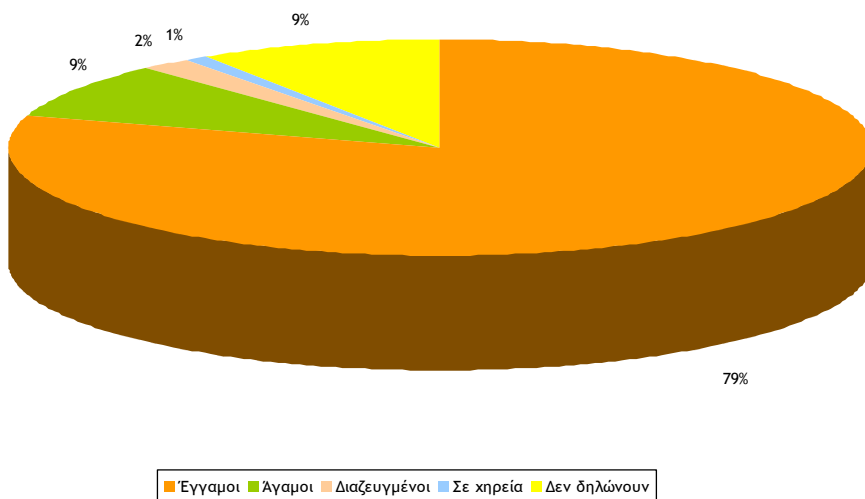
5.18. Ταξινόμηση κατά το εάν χρησιμοποιούν Η/Υ ή όχι και τάξεις ηλικιών



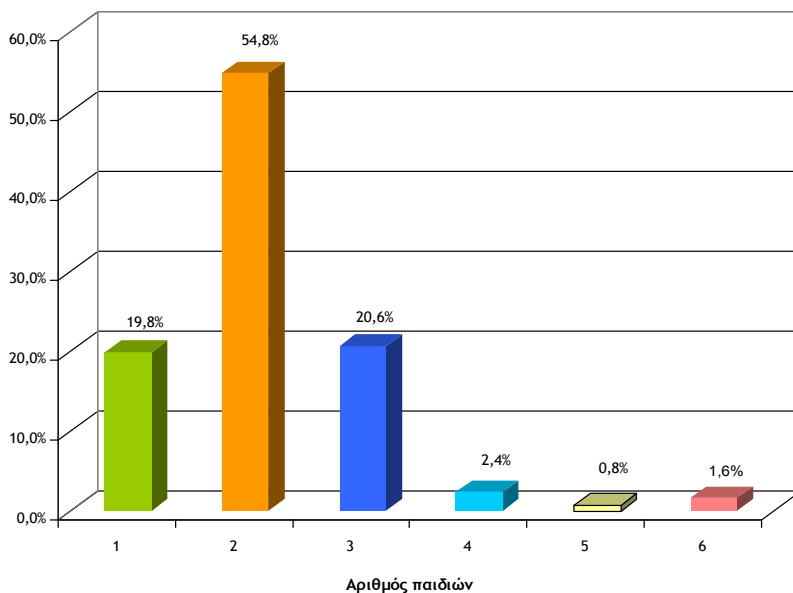
5.19. Ταξινόμηση κατά το εάν χρησιμοποιούν Η/Υ ή όχι και το φύλο



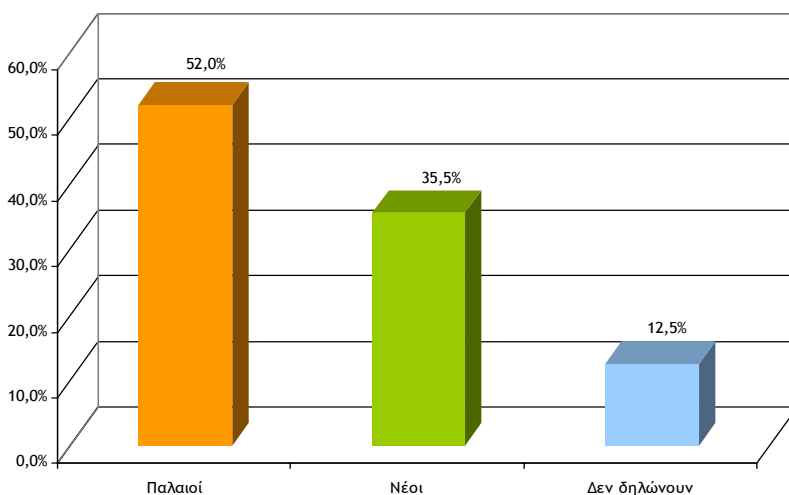
5.20. Ταξινόμηση κατά την οικογενειακή κατάσταση



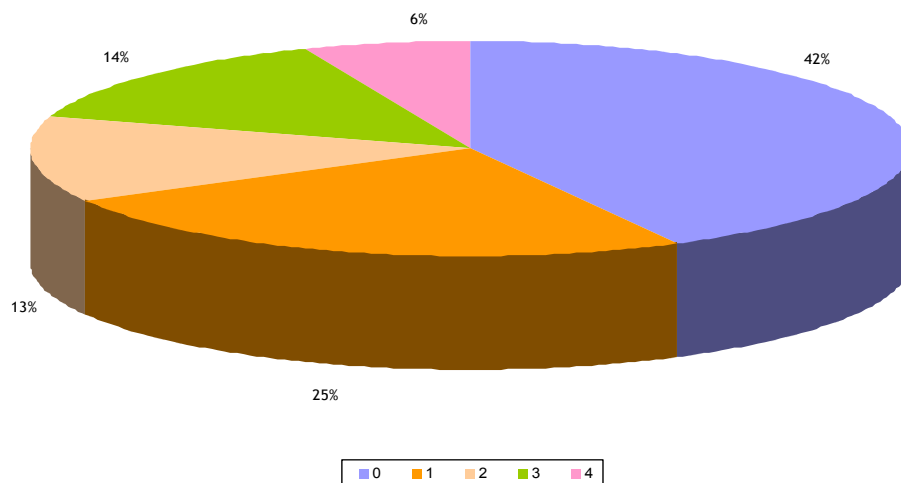
5.21. Ταξινόμηση κατά τον αριθμό παιδιών



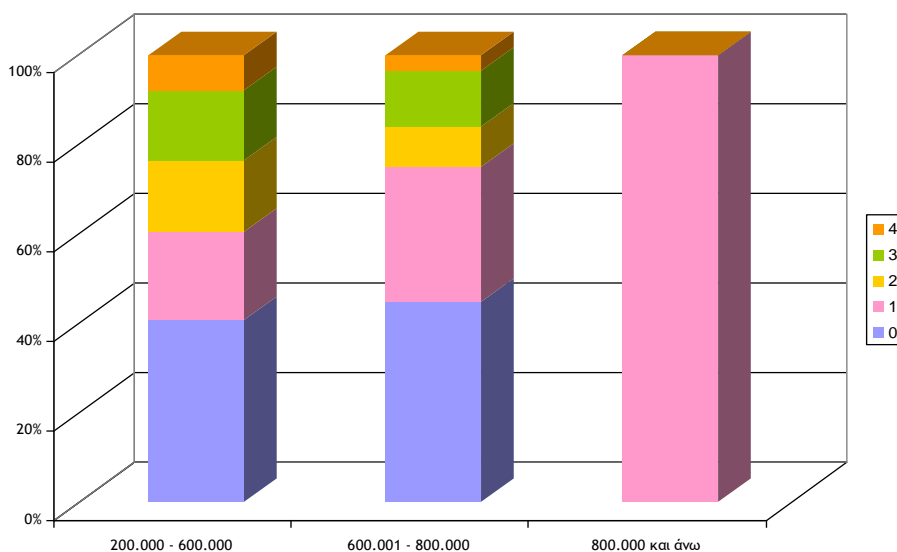
5.22. Ταξινόμηση με βάση την προηγούμενη θητεία στους ΟΤΑ Α' και Β' βαθμού



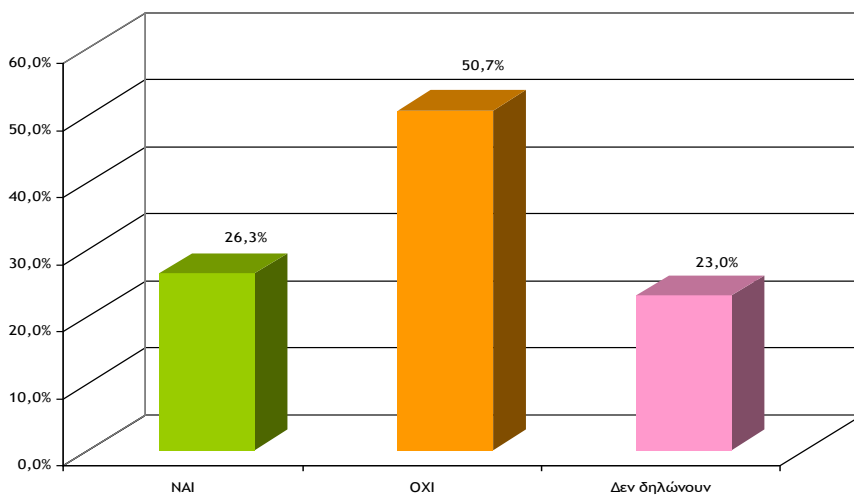
5.23. Ταξινόμηση με βάση τον αριθμό των προηγούμενων θητειών στους ΟΤΑ Α' και Β' Βαθμού



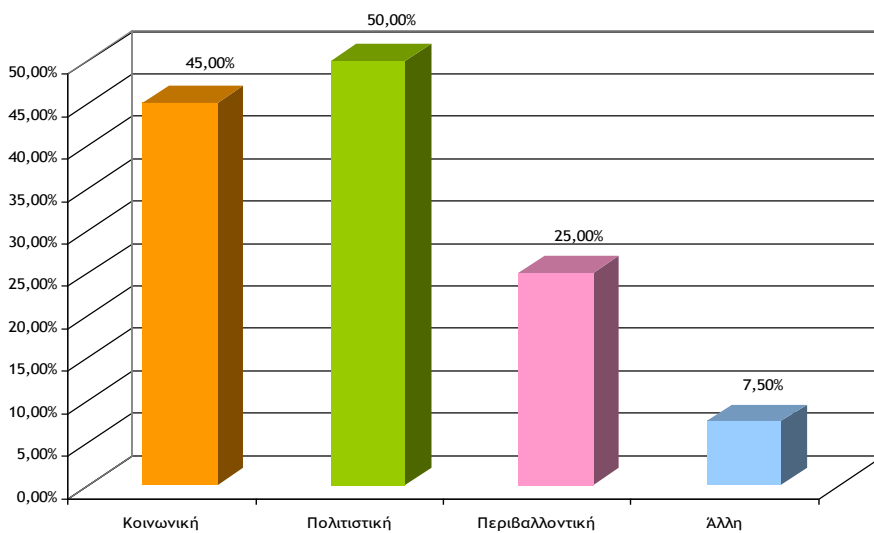
5.24. Ταξινόμηση με βάση τον αριθμό των προηγούμενων θητειών στους ΟΤΑ και τάξεις πληθυσμού των Περιφερειών



5.25. Ταξινόμηση κατά το εάν συμμετέχουν ή όχι σε ΜΚΟ

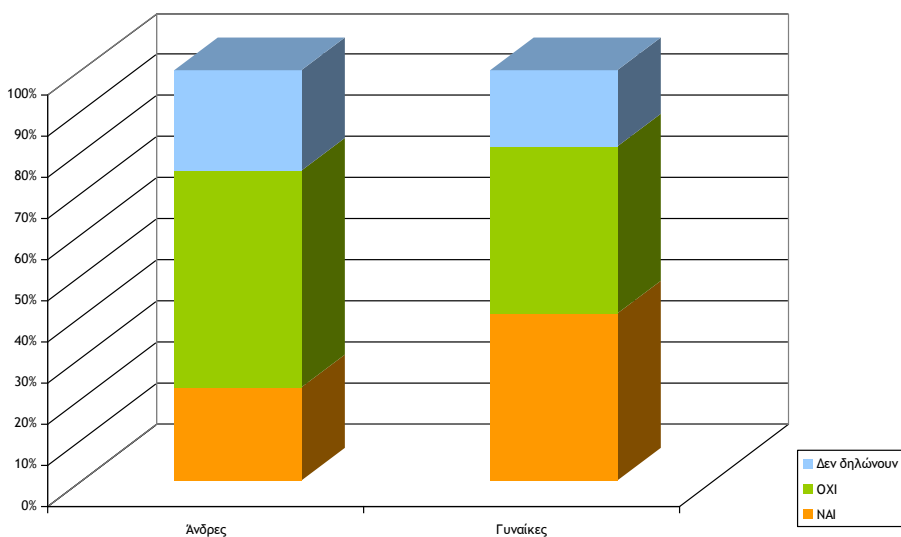


5.26. Ταξινόμηση με βάση το χαρακτήρα των ΜΚΟ στις οποίες συμμετέχουν

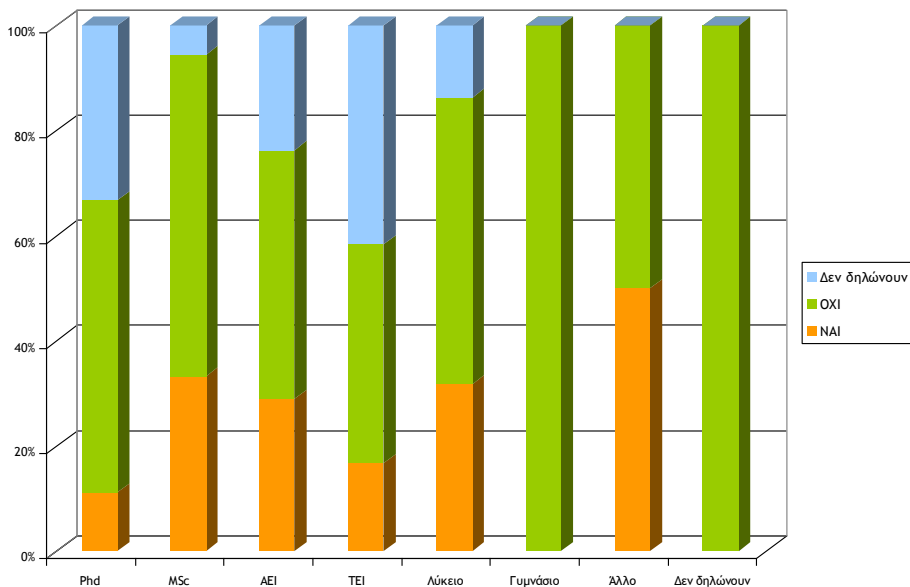


Από το γράφημα είναι εμφανές ότι αρκετοί Περιφερειακοί Σύμβουλοι συμμετέχουν σε περισσότερες της μιας ΜΚΟ

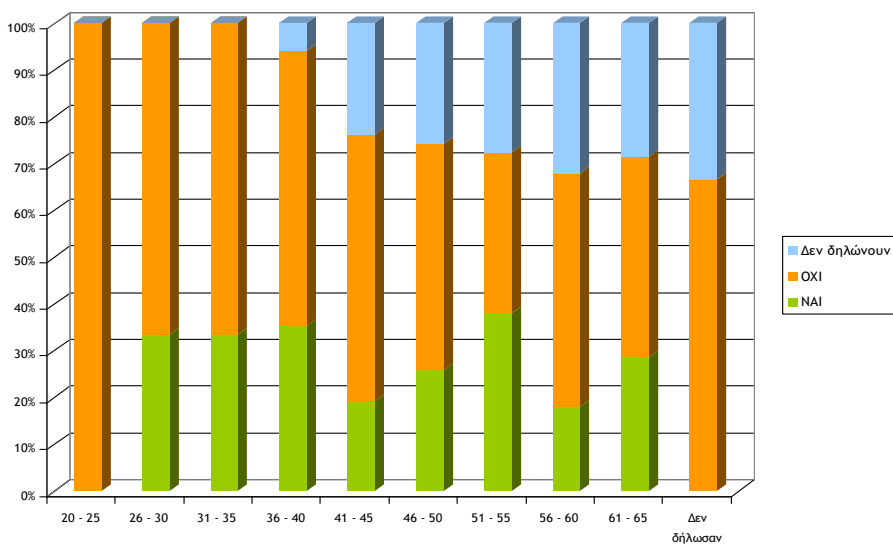
5.27. Ταξινόμηση με βάση το εάν συμμετέχουν ή όχι σε ΜΚΟ και το φύλο



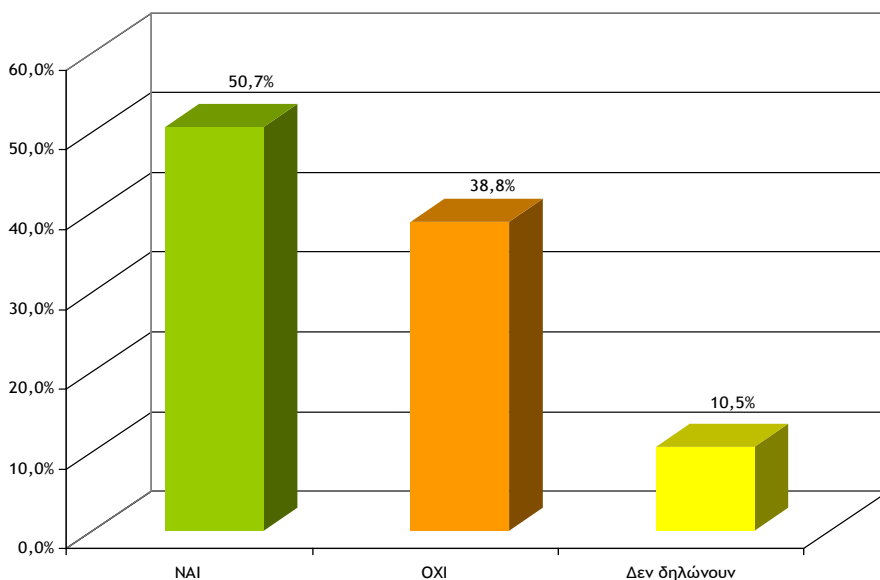
5.28. Ταξινόμηση με βάση το εάν συμμετέχουν ή όχι σε ΜΚΟ και το επίπεδο εκπαίδευσης



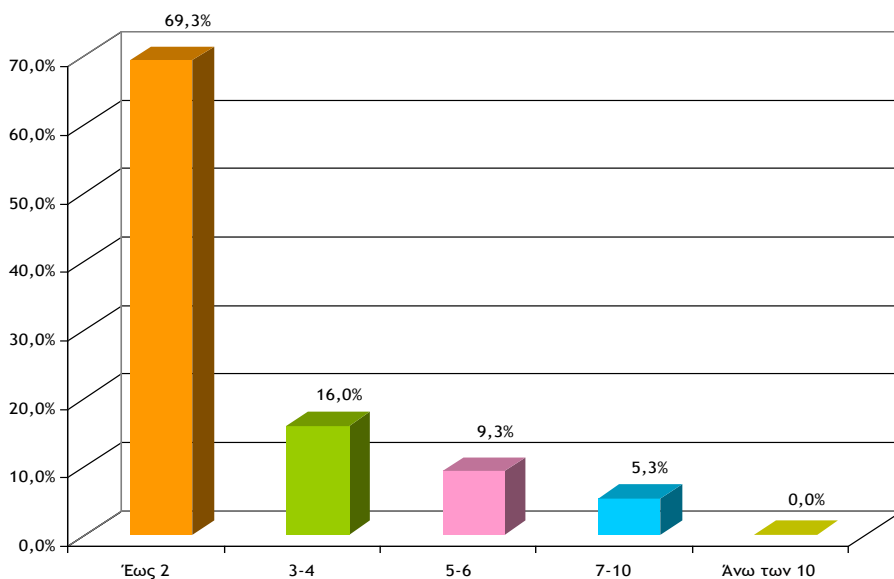
5.29. Ταξινόμηση με βάση το εάν συμμετέχουν ή όχι σε ΜΚΟ και τάξεις ηλικιών



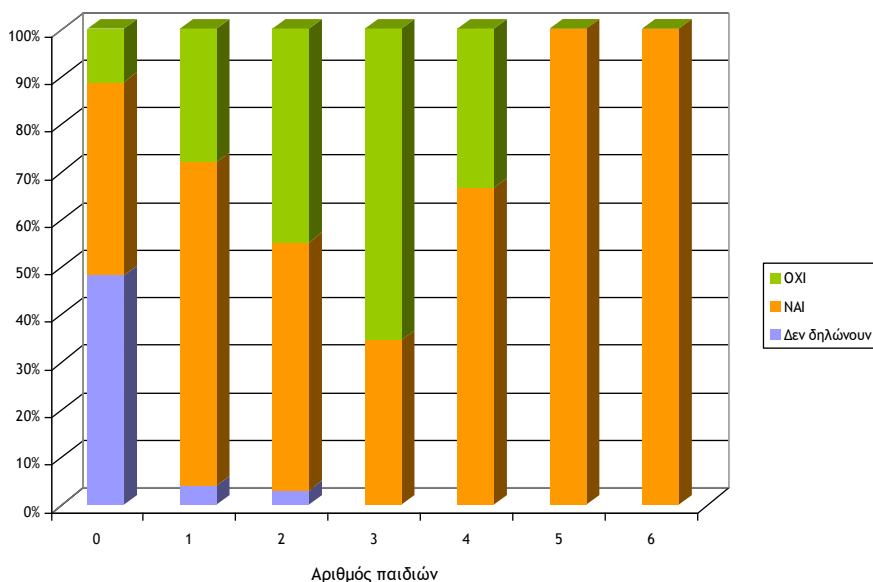
5.30. Ταξινόμηση με βάση το εάν ταξίδεψαν ή όχι στο εξωτερικό το 2010



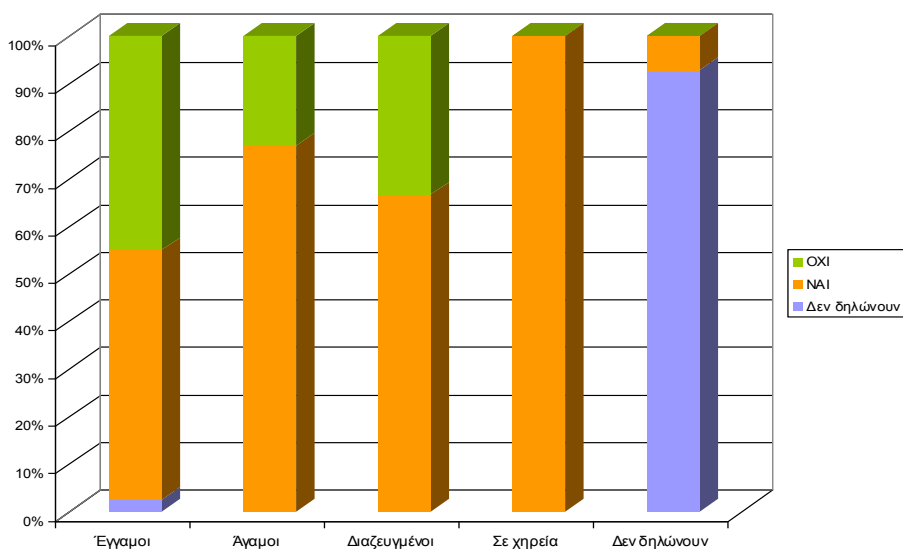
5.31. Ταξινόμηση με βάση τον αριθμό των ταξιδιών που έκαναν στο εξωτερικό το 2010.



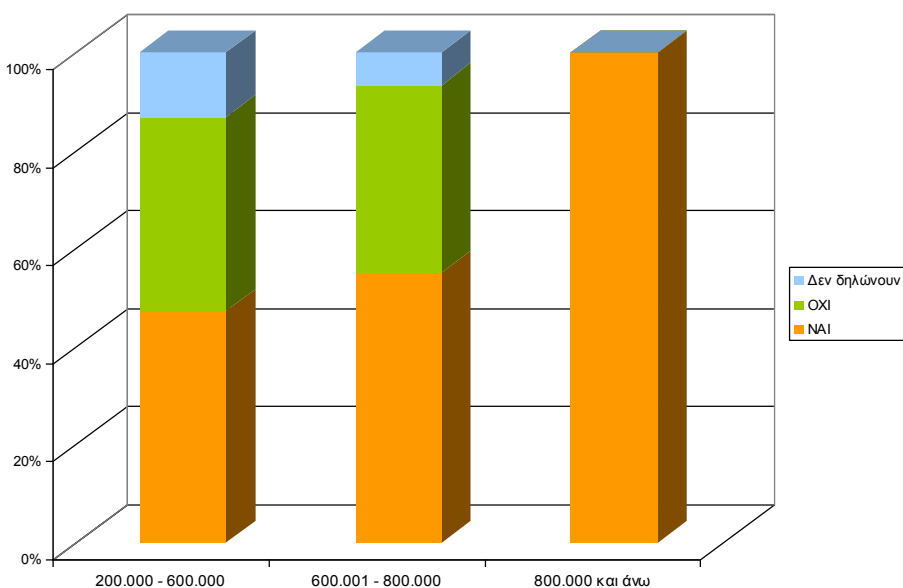
5.32. Ταξινόμηση με βάση τον αριθμό των παιδιών και το αν ταξίδεψαν ή όχι στο εξωτερικό το 2010.



5.33. Ταξινόμηση με βάση την οικογενειακή κατάσταση και το αν ταξίδεψαν ή όχι στο εξωτερικό το 2010.



5.34. Ταξινόμηση με βάση τάξεις πληθυσμού των Περιφερειών και το αν ταξίδεψαν ή όχι στο εξωτερικό το 2010.





**ΚΕΝΤΡΙΚΗ ΕΝΩΣΗ
ΔΗΜΩΝ & ΚΟΙΝΟΤΗΤΩΝ ΕΛΛΑΔΑΣ**

ΓΕΝΝΑΔΙΟΥ 8 & ΑΚΑΔΗΜΙΑΣ 65 • 106 78 ΑΘΗΝΑ
ΤΗΛ.: 213 214.75.00 • FAX: 210 38.20.807
e-mail: info@kedke.gr • Web: www.kedke.eu